

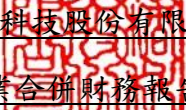
和椿科技股份有限公司及子公司
合併財務報告暨會計師查核報告
民國 108 年度及 107 年度
(股票代碼 6215)

公司地址：台北市內湖區洲子街 60 號 2 樓
電 話：(02)8752-3311

和椿科技股份有限公司及子公司
民國 108 年度及 107 年度合併財務報告暨會計師查核報告
目 錄

<u>項</u>	<u>目</u>	<u>頁 次</u>
一、	封面	1
二、	目錄	2 ~ 3
三、	聲明書	4
四、	會計師查核報告	5 ~ 10
五、	合併資產負債表	11 ~ 12
六、	合併綜合損益表	13 ~ 14
七、	合併權益變動表	15
八、	合併現金流量表	16 ~ 17
九、	合併財務報表附註	18 ~ 70
	(一) 公司沿革	18
	(二) 通過財務報告之日期及程序	18
	(三) 新發布及修訂準則及解釋之適用	18 ~ 20
	(四) 重大會計政策之彙總說明	20 ~ 31
	(五) 重大會計判斷、估計及假設不確定性之主要來源	31
	(六) 重要會計項目之說明	31 ~ 55
	(七) 關係人交易	55 ~ 56
	(八) 質押之資產	57

項	目	頁	次
(九)	重大或有負債及未認列之合約承諾	57	
(十)	重大之災害損失	57	
(十一)	重大之期後事項	58	
(十二)	其他	58 ~ 67	
(十三)	附註揭露事項	67 ~ 68	
(十四)	部門資訊	68 ~ 70	


和椿科技股份有限公司
關係企業合併財務報告聲明書

本公司民國 108 年度（自民國 108 年 1 月 1 日至 12 月 31 日止）依「關係企業合併營業報告書關係企業合併財務報表及關係報告書編製準則」應納入編製關係企業合併財務報表之公司與依國際財務報導準則第十號應納入編製母子公司合併財務報表之公司均相同，且關係企業合併財務報表所應揭露相關資訊於前揭母子公司合併財務報表均已揭露，爰不再另行編製關係企業合併財務報表。

特此聲明

公司名稱：和椿科技股份有限公司



負責人：張永昌



中華民國 109 年 3 月 20 日

會計師查核報告

(109)財審報字第 19004532 號

和椿科技股份有限公司 公鑒：

查核意見

和椿科技股份有限公司及子公司（以下簡稱「和椿集團」）民國 108 年及 107 年 12 月 31 日之合併資產負債表，暨民國 108 年及 107 年 1 月 1 日至 12 月 31 日之合併綜合損益表、合併權益變動表、合併現金流量表，以及合併財務報表附註（包括重大會計政策彙總），業經本會計師查核竣事。

依本會計師之意見，基於本會計師之查核結果及其他會計師之查核報告（請參閱其他事項段），上開合併財務報表在所有重大方面係依照「證券發行人財務報告編製準則」暨金融監督管理委員會認可之國際財務報導準則、國際會計準則、解釋及解釋公告編製，足以允當表達和椿集團民國 108 年及 107 年 12 月 31 日之合併財務狀況，暨民國 108 年及 107 年 1 月 1 日至 12 月 31 日之合併財務績效與合併現金流量。

查核意見之基礎

本會計師係依照「會計師查核簽證財務報表規則」及中華民國一般公認審計準則執行查核工作，本會計師於該等準則下之責任將於會計師查核合併財務報表之責任段進一步說明。本會計師所隸屬事務所受獨立性規範之人員已依中華民國會計師職業道德規範，與和椿集團保持超然獨立，並履行該規範之其他責任。基於本會計師之查核結果及其他會計師之查核報告，本會計師相信已取得足夠及適切之查核證據，以作為表示查核意見之基礎。

關鍵查核事項

關鍵查核事項係指依本會計師之專業判斷，對和椿集團民國 108 年度合併財務報表之查核最為重要之事項。該等事項已於查核合併財務報表整體及形成查核意見之過程中予以因應，本會計師並不對該等事項單獨表示意見。

和椿集團民國 108 年度合併財務報表之關鍵查核事項如下：

新增前十大銷貨對象收入之存在性

事項說明

有關營業收入之會計政策，請詳合併財務報告附註四(三十)；會計項目說明請詳附註六(二十二)。

和椿集團主要營業項目為各種自動化設備及系統零組件之製造加工及買賣等業務，為鞏固市場領導地位，致力於擴大及開發客戶端的市占率，故經比較民國 108 年及 107 年度前十大銷貨客戶名單，可發現主要客戶銷售金額與去年度同期相比存有增減變動情形，致本期新增之前十大銷貨客戶，對營業收入影響程度上升。本會計師認為針對本期新增前十大銷貨對象，其相關銷貨交易是否係屬真實發生，對財務報表表達影響重大，因此將和椿集團之新增前十大銷貨對象收入之存在性列為本年度關鍵查核之一。

因應之查核程序

本會計師已執行之主要查核程序如下：

1. 評估及測試財務報表期間銷貨交易內部控制流程係按公司所訂之內部控制制度運行。
2. 檢視新增前十大銷貨對象之相關產業背景等資訊，以確認該客戶存在之真實性及交易合理性。
3. 抽樣核對本期新增前十大銷貨對象之營業收入交易等相關憑證，以確認銷貨交易存在性。

存貨評價之會計估計是否允當

事項說明

有關存貨評價之會計政策，請詳合併財務報告附註四(十三)；存貨評價之會計估計及假設之不確定性，請詳合併財務報告附註五；存貨會計項目說明，請詳合併財務報告附註六(五)。

和椿集團主要營業項目為各種自動化設備及系統零組件之製造加工及買賣等業務。由於存貨因科技快速變遷，產生存貨跌價損失或過時陳舊之風險較高。而因和椿集團存貨金額重大，上述過程涉及主觀判斷，因此本會計師對和椿集團之備抵存貨評價損失之估計列為本年度關鍵查核事項之一。

因應之查核程序

本會計師已執行之主要查核程序如下：

1. 比較財務報表期間存貨評價之政策係一致採用，並評估其提列政策之合理性。
2. 針對管理階層個別辨認之過時或毀損存貨項目，評估其淨變現價值估列之合理性。
3. 抽樣測試個別存貨淨變現價值之市價依據與所定政策相符，以及售價和相關計算之正確性。
4. 確認報表編製邏輯之正確性，並抽樣測試呆滯存貨所提列之跌價損失，檢視相關文件並評估備抵存貨跌價損失估列之適足性。

處分子公司交易

事項說明

對子公司投資之會計政策及處分子公司之說明，請分別詳合併財務報表附註四(十四)及附註六(十二)。

和椿科技股份有限公司民國 108 年 5 月經董事會決議出售 AUROTEK SINGAPORE PTE. LTD. 100%股權，並間接轉讓 AUROTEK SINGAPORE PTE. LTD. 100%轉投資之和椿科技(昆山)有限公司，其相關之待出售非流動資產金額為新台幣 372,163 仟元，占資產總額 17%，相關之與待出售非流動資產直接相關之負債為新台幣 69,227 仟元，占資產總額 3%。因其係和椿科技股份有限公司本期之重大交易事項，故本會計師認為此次處分採用權益法之投資為本年度重要查核事項之一。

因應之查核程序

本會計師已執行之主要查核程序如下：

1. 取得相關文件以確認該處分交易係依相關程序執行。
2. 取得相關合約及協議文件，並抽樣驗證與該交易相關之憑證，以確認該交易之會計處理業經適當處理。
3. 查核 AUROTEK SINGAPORE PTE. LTD. 及和椿科技(昆山)有限公司截至資產負債表日之資產及負債餘額，確認於資產負債表日時轉列待出售非流動資產金額之正確性。

其他事項 - 提及其他會計師之查核

列入和椿集團合併財務報表之部分子公司及採用權益法之被投資公司，其財務報表未經本會計師查核，而係由其他會計師查核。因此，本會計師對上開合併財務報表所表示之意見中，有關該等公司財務報表所列示之金額及附註十三所揭露之相關資訊，係依據其他會計師之查核報告。該等子公司民國 108 年及 107 年 12 月 31 日之資產總額分別為新台幣 55,860 仟元及 54,851 仟元，均占合併資產總額之 3%；民國 108 年及 107 年 1 月 1 日至 12 月 31 日之營業收入分別為新台幣 3,149 仟元及新台幣 5,030 仟元，均占合併營業收入之 1%。民國 108 年及 107 年 12 月 31 日其相關之採用權益法之投資餘額分別為新台幣 22,504 仟元及新台幣 21,199 仟元，均占合併資產總額之 1%；民國 108 年及 107 年 1 月 1 日至 12 月 31 日採用權益法之關聯企業損益之份額及其他綜合損益之份額分別為新台幣 2,015 仟元及新台幣 1,798 仟元，均占合併綜合損益之 3%及 5%。

其他事項 - 個體財務報告

和椿集團已編製民國 108 年度及 107 年度個體財務報表，並經本會計師出具無保留意見加其他事項段之查核報告在案，備供參考。

管理階層與治理單位對財務報表之責任

管理階層之責任係依照「證券發行人財務報告編製準則」暨金融監督管理委員會認可之國際財務報導準則、國際會計準則、解釋及解釋公告編製允當表達之合併財務報表，且維持與合併財務報表編製有關之必要內部控制，以確保合併財務報表未存有導因於舞弊或錯誤之重大不實表達。

於編製合併財務報表時，管理階層之責任亦包括評估和椿集團繼續經營之能力、相關事項之揭露，以及繼續經營會計基礎之採用，除非管理階層意圖清算和椿集團或停止營業，或除清算或停業外別無實際可行之其他方案。

和椿集團之治理單位(含監察人)負有監督財務報導流程之責任。

會計師查核合併財務報表之責任

本會計師查核合併財務報表之目的，係對合併財務報表整體是否存有導因於舞弊或錯誤之重大不實表達取得合理確信，並出具查核報告。合理確信係高度確信，惟依照中華民國一般公認審計準則執行之查核工作無法保證必能偵出合併財務報表存有之重大不實表達。不實表達可能導因於舞弊或錯誤。如不實表達之個別金額或彙總數可合理預期將影響合併財務報表使用者所作之經濟決策，則被認為具有重大性。

本會計師依照中華民國一般公認審計準則查核時，運用專業判斷並保持專業上之懷疑。本會計師亦執行下列工作：

1. 辨認並評估合併財務報表導因於舞弊或錯誤之重大不實表達風險；對所評估之風險設計及執行適當之因應對策；並取得足夠及適切之查核證據以作為查核意見之基礎。因舞弊可能涉及共謀、偽造、故意遺漏、不實聲明或踰越內部控制，故未偵出導因於舞弊之重大不實表達之風險高於導因於錯誤者。
2. 對與查核攸關之內部控制取得必要之瞭解，以設計當時情況下適當之查核程序，惟其目的非對和椿科技股份有限公司內部控制之有效性表示意見。
3. 評估管理階層所採用會計政策之適當性，及其所作會計估計與相關揭露之合理性。
4. 依據所取得之查核證據，對管理階層採用繼續經營會計基礎之適當性，以及使和椿科技股份有限公司繼續經營之能力可能產生重大疑慮之事件或情況是否存在重大不確定性，作出結論。本會計師若認為該等事件或情況存在重大不確定性，則須於查核報告中提醒財務報表使用者注意合併財務報表之相關揭露，或於該等揭露係屬不適當時修正查核意見。本會計師之結論係以截至查核報告日所取得之查核證據為基礎。惟未來事件或情況可能導致和椿科技股份有限公司不再具有繼續經營之能力。
5. 評估合併財務報表（包括相關附註）之整體表達、結構及內容，以及合併財務報表是否允當表達相關交易及事件。
6. 對和椿集團內組成合併之財務資訊取得足夠及適切之查核證據，以對合併財務報表表示意見。本會計師負責合併查核案件之指導、監督及執行，並負責形成合併財務報表查核意見。



資誠

本會計師與治理單位溝通之事項，包括所規劃之查核範圍及時間，以及重大查核發現（包括於查核過程中所辨認之內部控制顯著缺失）。

本會計師亦向治理單位提供本會計師所隸屬事務所受獨立性規範之人員已遵循中華民國會計師職業道德規範中有關獨立性之聲明，並與治理單位溝通所有可能被認為會影響會計師獨立性之關係及其他事項（包括相關防護措施）。

本會計師從與治理單位溝通之事項中，決定對和椿集團民國 108 年度合併財務報表查核之關鍵查核事項。本會計師於查核報告中敘明該等事項，除非法令不允許公開揭露特定事項，或在極罕見情況下，本會計師決定不於查核報告中溝通特定事項，因可合理預期此溝通所產生之負面影響大於所增進之公眾利益。

資 誠 聯 合 會 計 師 事 務 所

游淑芬



會計師

林鈞堯



金融監督管理委員會

核准簽證文號：金管證審字第 1030027246 號

前財政部證券管理委員會

核准簽證文號：(85)台財證(六)第 68702 號

中 華 民 國 1 0 9 年 3 月 2 0 日



和椿科技股份有限公司及子公司
合併資產負債表
民國108年及107年12月31日

單位：新台幣仟元

資	產	附註	108年12月31日		107年12月31日	
			金額	%	金額	%
流動資產						
1100	現金及約當現金	六(一)	\$ 195,836	9	\$ 173,263	8
1110	透過損益按公允價值衡量之金融資產—流動	六(二)及十二	103	-	121	-
1136	按攤銷後成本衡量之金融資產—流動	六(三)、八及十二	36,977	2	5,000	-
1140	合約資產—流動	六(二十二)	-	-	78	-
1150	應收票據淨額	六(四)	52,944	3	61,304	3
1170	應收帳款淨額	六(四)	381,171	18	461,510	22
1180	應收帳款—關係人淨額	七及十二	-	-	640	-
1200	其他應收款		2,085	-	2,977	-
1210	其他應收款—關係人	七	194	-	214	-
130X	存貨	六(五)	359,344	17	489,858	24
1410	預付款項		22,239	1	15,863	1
1460	待出售非流動資產淨額	六(十二)及八	372,163	17	-	-
1476	其他金融資產—流動	六(一)及八	-	-	775	-
11XX	流動資產合計		<u>1,423,056</u>	<u>67</u>	<u>1,211,603</u>	<u>58</u>
非流動資產						
1517	透過其他綜合損益按公允價值衡量之金融資產—非流動	六(六)及十二	180,486	8	143,839	7
1550	採用權益法之投資	六(七)	75,891	4	74,414	4
1600	不動產、廠房及設備	六(八)及八	263,699	12	527,570	25
1755	使用權資產	六(九)	12,696	1	-	-
1760	投資性不動產淨額	六(十)	89,282	4	-	-
1840	遞延所得稅資產	六(二十七)	31,021	1	32,049	2
1900	其他非流動資產	六(十一)及八	62,921	3	93,420	4
15XX	非流動資產合計		<u>715,996</u>	<u>33</u>	<u>871,292</u>	<u>42</u>
1XXX	資產總計		<u>\$ 2,139,052</u>	<u>100</u>	<u>\$ 2,082,895</u>	<u>100</u>

(續次頁)

和椿科技股份有限公司及子公司
合併資產負債表
民國108年及107年12月31日

單位：新台幣仟元

負債及權益	附註	108年12月31日			107年12月31日		
		金額	%		金額	%	
流動負債							
2100	短期借款	六(十三)及八	\$ 160,000	8	\$ 200,124	10	
2130	合約負債—流動	六(二十二)	5,618	-	3,989	-	
2150	應付票據		1,029	-	1,804	-	
2170	應付帳款		115,945	5	114,756	6	
2180	應付帳款—關係人	七	16,745	1	16,410	1	
2200	其他應付款	六(十四)	80,268	4	82,543	4	
2230	本期所得稅負債		6,868	-	9,467	-	
2250	負債準備—流動	六(十五)及九	42,718	2	40,582	2	
2260	與待出售非流動資產直接相關之負債	六(十二)	69,227	3	-	-	
2280	租賃負債—流動		4,943	-	-	-	
2320	一年或一營業週期內到期長期負債	六(十六)及八	58,000	3	124,765	6	
2399	其他流動負債—其他	六(十二)	99,557	5	1,700	-	
21XX	流動負債合計		<u>660,918</u>	<u>31</u>	<u>596,140</u>	<u>29</u>	
非流動負債							
2540	長期借款	六(十六)及八	266,200	12	307,631	15	
2570	遞延所得稅負債	六(二十七)	-	-	1,094	-	
2580	租賃負債—非流動		9,012	-	-	-	
2600	其他非流動負債	六(十七)	13,855	1	11,186	-	
25XX	非流動負債合計		<u>289,067</u>	<u>13</u>	<u>319,911</u>	<u>15</u>	
2XXX	負債總計		<u>949,985</u>	<u>44</u>	<u>916,051</u>	<u>44</u>	
歸屬於母公司業主之權益							
股本							
3110	普通股股本	六(十八)	827,897	39	827,897	40	
資本公積							
3200	資本公積	六(十九)	92,855	4	92,855	4	
保留盈餘							
3310	法定盈餘公積	六(二十)	130,265	6	125,375	6	
3320	特別盈餘公積		16,229	1	16,229	1	
3350	未分配盈餘		89,238	4	87,954	4	
其他權益							
3400	其他權益	六(二十一)	27,203	2	10,317	1	
31XX	歸屬於母公司業主之權益合計		<u>1,183,687</u>	<u>56</u>	<u>1,160,627</u>	<u>56</u>	
36XX	非控制權益		<u>5,380</u>	<u>-</u>	<u>6,217</u>	<u>-</u>	
3XXX	權益總計		<u>1,189,067</u>	<u>56</u>	<u>1,166,844</u>	<u>56</u>	
重大或有負債及未認列之合約承諾							
重大之期後事項							
3X2X	負債及權益總計		<u>\$ 2,139,052</u>	<u>100</u>	<u>\$ 2,082,895</u>	<u>100</u>	

後附合併財務報表附註為本合併財務報告之一部分，請併同參閱。

董事長：張永昌

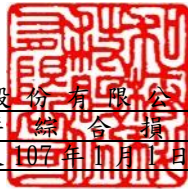


經理人：朱鏞隆



會計主管：吳慧英





和椿科技股份有限公司及子公司
合併綜合損益表
民國108年及107年1月1日至12月31日

單位：新台幣仟元
(除每股盈餘為新台幣元外)

項目	附註	108 年 度	107 年 度
		金 額 %	金 額 %
4000 營業收入	六(二十二)及七	\$ 1,542,260 100	\$ 1,486,906 100
5000 營業成本	六(五)(十七) (二十六)及七	(1,160,313) (75)	(1,084,402) (73)
5900 營業毛利		381,947 25	402,504 27
營業費用	六(十七) (二十六)		
6100 推銷費用		(139,226) (9)	(148,855) (10)
6200 管理費用		(130,140) (8)	(125,883) (8)
6300 研究發展費用		(56,317) (4)	(61,774) (4)
6450 預期信用減損損失(利益)	十二	(4,056) -	12 -
6000 營業費用合計		(329,739) (21)	(336,500) (22)
6900 營業利益		52,208 4	66,004 5
營業外收入及支出			
7010 其他收入	六(三)(二十三) 及七	26,498 2	13,500 1
7020 其他利益及損失	六(二)(二十四)	(2,815) -	(15,867) (1)
7050 財務成本	六(二十五)	(8,905) (1)	(11,272) (1)
7060 採用權益法認列之關聯企業及 合資損益之份額		4,686 -	5,036 -
7000 營業外收入及支出合計		19,464 1	(8,603) (1)
7900 稅前淨利		71,672 5	57,401 4
7950 所得稅費用	六(二十七)	(23,178) (2)	(8,830) (1)
8200 本期淨利		\$ 48,494 3	\$ 48,571 3

(續次頁)

和椿科技股份有限公司及子公司
 合併綜合損益表
 民國108年及107年1月1日至12月31日

單位：新台幣仟元
 (除每股盈餘為新台幣元外)

項目	附註	108 年 度			107 年 度		
		金 額	%		金 額	%	
不重分類至損益之項目							
8311	確定福利計畫之再衡量數	六(十七)	(\$ 2,203)	-	(\$ 4,280)	-	
8316	透過其他綜合損益按公允價值 衡量之權益工具投資未實現評 價損益	六(六)(二十一)	36,647	2	(69,592)	(5)	
8349	與不重分類之項目相關之所得 稅	六(二十七)	441	-	908	-	
8310	不重分類至損益之項目總額		<u>34,885</u>	<u>2</u>	<u>(72,964)</u>	<u>(5)</u>	
後續可能重分類至損益之項目							
8361	國外營運機構財務報表換算之 兌換差額	六(二十一)	9,369	1	(10,988)	-	
8365	與待出售非流動資產(或處分 群組)直接相關之權益	六(十二) (二十一)	(29,921)	(2)	-	-	
8370	採用權益法認列之關聯企業及 合資之其他綜合損益之份額— 可能重分類至損益之項目	六(二十一)	103	-	90	-	
8399	與可能重分類之項目相關之所 得稅	六(二十一) (二十七)	688	-	1,723	-	
8360	後續可能重分類至損益之項 目總額		<u>(19,761)</u>	<u>(1)</u>	<u>(9,175)</u>	<u>-</u>	
8300	其他綜合損益(淨額)		<u>\$ 15,124</u>	<u>1</u>	<u>(\$ 82,139)</u>	<u>(5)</u>	
8500	本期綜合損益總額		<u>\$ 63,618</u>	<u>4</u>	<u>(\$ 33,568)</u>	<u>(2)</u>	
淨利歸屬於：							
8610	母公司業主		\$ 49,331	3	\$ 48,901	3	
8620	非控制權益		(837)	-	(330)	-	
			<u>\$ 48,494</u>	<u>3</u>	<u>\$ 48,571</u>	<u>3</u>	
綜合損益總額歸屬於：							
8710	母公司業主		\$ 64,455	4	(\$ 33,238)	(2)	
8720	非控制權益		(837)	-	(330)	-	
			<u>\$ 63,618</u>	<u>4</u>	<u>(\$ 33,568)</u>	<u>(2)</u>	
每股盈餘							
9750	基本每股盈餘	六(二十八)	\$ 0.60		\$ 0.59		
9850	稀釋每股盈餘		\$ 0.59		\$ 0.59		

後附合併財務報表附註為本合併財務報告之一部分，請併同參閱。

董事長：張永昌



經理人：朱銓隆



會計主管：吳慧英



和椿科技股份有限公司及子公司
合併權益變動表
民國108年及107年1月1日至12月31日

單位：新台幣仟元

附註	歸屬於母公				業主之				權				非控制權益	權益總額
	普通股本	發行溢價	採用法認列關聯企業及合資股權淨值之變動數	其他	法定盈餘公積	特別盈餘公積	未分配盈餘	其他	國外營運機構財務報表換算之兌換差額	透過其他綜合損益按公允價值衡量之金融資產未實現損益	與待出售非流動資產直接相關之	權益總額		
107 年度														
107 年 1 月 1 日餘額	\$ 827,897	\$ 87,946	\$ 3,309	\$ 1,600	\$ 120,144	\$ 16,229	\$ 97,330	(\$ 13,998)	\$ 103,082	\$ -	\$ 1,243,539	\$ 6,547	\$ 1,250,086	
1 月 1 日重編後餘額	827,897	87,946	3,309	1,600	120,144	16,229	97,330	(13,998)	103,082	-	1,243,539	6,547	1,250,086	
本期淨利	-	-	-	-	-	-	48,901	-	-	-	48,901	(330)	48,571	
本期其他綜合損益	-	-	-	-	-	-	(3,372)	(9,175)	(69,592)	-	(82,139)	-	(82,139)	
本期綜合損益總額	-	-	-	-	-	-	45,529	(9,175)	(69,592)	-	(33,238)	(330)	(33,568)	
106 年度盈餘指撥及分派														
提列法定盈餘公積	-	-	-	-	5,231	-	(5,231)	-	-	-	-	-	-	
現金股利	-	-	-	-	-	-	(49,674)	-	-	-	(49,674)	-	(49,674)	
107 年 12 月 31 日餘額	\$ 827,897	\$ 87,946	\$ 3,309	\$ 1,600	\$ 125,375	\$ 16,229	\$ 87,954	(\$ 23,173)	\$ 33,490	\$ -	\$ 1,160,627	\$ 6,217	\$ 1,166,844	
108 年 1 月 1 日至 9 月 30 日														
108 年 1 月 1 日餘額	\$ 827,897	\$ 87,946	\$ 3,309	\$ 1,600	\$ 125,375	\$ 16,229	\$ 87,954	(\$ 23,173)	\$ 33,490	\$ -	\$ 1,160,627	\$ 6,217	\$ 1,166,844	
1 月 1 日重編後餘額	827,897	87,946	3,309	1,600	125,375	16,229	87,954	(23,173)	33,490	-	1,160,627	6,217	1,166,844	
本期淨利	-	-	-	-	-	-	49,331	-	-	-	49,331	(837)	48,494	
本期其他綜合損益	-	-	-	-	-	-	(1,762)	10,160	36,647	(29,921)	15,124	-	15,124	
本期綜合損益總額	-	-	-	-	-	-	47,569	10,160	36,647	(29,921)	64,455	(837)	63,618	
107 年度盈餘指撥及分派														
提列法定盈餘公積	-	-	-	-	4,890	-	(4,890)	-	-	-	-	-	-	
現金股利	-	-	-	-	-	-	(41,395)	-	-	-	(41,395)	-	(41,395)	
108 年 12 月 31 日餘額	\$ 827,897	\$ 87,946	\$ 3,309	\$ 1,600	\$ 130,265	\$ 16,229	\$ 89,238	(\$ 13,013)	\$ 70,137	(\$ 29,921)	\$ 1,183,687	\$ 5,380	\$ 1,189,067	

後附合併財務報表附註為本合併財務報告之一部分，請併同參閱。

董事長：張永昌



經理人：朱錢隆



會計主管：吳慧英



和椿科技股份有限公司及子公司
 合併現金流量表
 民國108年及107年1月1日至12月31日

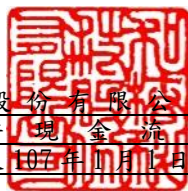


單位：新台幣仟元

附註	108年1月1日 至12月31日	107年1月1日 至12月31日
營業活動之現金流量		
本期稅前淨利	\$ 71,672	\$ 57,401
調整項目		
收益費損項目		
折舊費用	六 (八)(九)(十)(二十六) 31,118	23,803
預期信用減損損失	十二 4,056	(12)
利息費用	六(二十五) 8,905	11,272
透過損益按公允價值衡量之金融資產淨損失	六(二)(二十四) 18	30
處分不動產、廠房及設備損失	六(二十四) 871	1,253
利息收入	六(二十三) (1,186)	(668)
股利收入	六(二十三) (5,623)	(4,869)
採用權益法認列之關聯企業利益之份額	(4,686)	(5,036)
金融資產減損損失	-	15,099
處分投資利益	六(二十四) (237)	-
與營業活動相關之資產/負債變動數		
與營業活動相關之資產之淨變動		
合約資產-流動	78	547
應收票據	(13,852)	22,318
應收帳款	61,490	(62,087)
應收帳款-關係人	(322)	(741)
其他應收款	(445)	855
其他應收款-關係人	(1,168)	17
存貨	52,124	20,827
預付款項	(8,865)	10,150
其他金融資產-流動	775	-
與營業活動相關之負債之淨變動		
合約負債-流動	2,042	(4,891)
應付票據	(775)	(687)
應付帳款	5,319	(4,869)
應付帳款-關係人	4,709	(6,457)
其他應付款	9,674	3,441
負債準備-流動	2,136	(2,111)
其他流動負債	(41)	(3,212)
其他非流動負債	89	134
營運產生之現金流入	217,876	71,507
收取之利息	1,186	668
收取之股利	7,811	5,796
支付之利息	(9,285)	(11,314)
支付之所得稅	(24,145)	(11,489)
營業活動之淨現金流入	193,443	55,168

(續次頁)

和椿科技股份有限公司及子公司
 合併現金流量表
 民國108年及107年1月1日至12月31日



單位：新台幣仟元

附註	108年1月1日 至12月31日	107年1月1日 至12月31日
投資活動之現金流量		
金融資產清算或減資退回股款	六(六) \$ 237	\$ 3,915
取得不動產、廠房及設備價款	六(八) (14,815)	(60,426)
處分不動產、廠房及設備價款	六(八) 7,096	2,453
其他非流動資產減少	2,218	3,583
存出保證金(表列其他非流動資產)增加	(10)	(33,244)
取得按攤銷後成本衡量之金融資產	(31,977)	(1,000)
預收處分投資款項(帳列其他流動負債-其他)	六(十二) 96,018	-
投資活動之淨現金流入(流出)	<u>58,767</u>	<u>(84,719)</u>
籌資活動之現金流量		
短期借款(減少)增加	六(三十) (39,372)	43,436
舉借長期借款	六(三十) 353,200	35,358
償還長期借款	六(三十) (401,562)	(88,937)
發放現金股利	六(二十) (41,395)	(49,674)
租賃本金償還	六(九) (4,915)	-
存入保證金增加	808	-
籌資活動之淨現金流出	<u>(133,236)</u>	<u>(59,817)</u>
匯率影響數	(950)	(924)
分類至待出售非流動資產之現金及約當現金	六(十二) (95,451)	-
本期現金及約當現金增加(減少)數	22,573	(90,292)
期初現金及約當現金餘額	<u>173,263</u>	<u>263,555</u>
期末現金及約當現金餘額	<u>\$ 195,836</u>	<u>\$ 173,263</u>

後附合併財務報表附註為本合併財務報告之一部分，請併同參閱。

董事長：張永昌




經理人：朱鏞隆



會計主管：吳慧英




和樁科技股份有限公司及子公司
合併財務報表附註
民國108年度及107年度

單位：新台幣仟元
(除特別註明者外)

一、公司沿革

和樁科技股份有限公司(以下簡稱「本公司」)於中華民國設立，本公司及子公司(以下統稱「本集團」)主要營業項目為各種自動化設備及系統零組件之製造加工及買賣業務、各種資訊電子產品製程設備及產業控制器之製造加工及買賣業務，暨自動排煙系統工程、建築結構隔震制振系統工程及代理國內外廠商有關產品之經銷報價及採購等業務。本公司股票自民國91年12月起在中華民國證券櫃檯買賣中心掛牌交易，並自民國96年12月31日起轉至台灣證券交易所掛牌上市。

二、通過財務報告之日期及程序

本合併財務報告已於民國109年3月20日經董事會通過發布。

三、新發布及修訂準則及解釋之適用

(一)已採用金融監督管理委員會(以下簡稱「金管會」)認可之新發布、修正後國際財務報導準則之影響

下表彙列金管會認可之民國108年適用之國際財務報導準則之新發布、修正及修訂之準則及解釋：

新發布/修正/修訂準則及解釋	國際會計準則理事會 發布之生效日
國際財務報導準則第9號之修正「具負補償之提前還款特性」	民國108年1月1日
國際財務報導準則第16號「租賃」	民國108年1月1日
國際會計準則第19號之修正「計畫之修正、縮減或清償」	民國108年1月1日
國際會計準則第28號之修正「關聯企業與合資之長期權益」	民國108年1月1日
國際財務報導解釋第23號「所得稅務處理之不確定性」	民國108年1月1日
2015-2017週期之年度改善	民國108年1月1日

除下列所述者外，本集團經評估上述準則及解釋對本集團財務狀況與財務績效並無重大影響：

國際財務報導準則第16號「租賃」

1. 國際財務報導準則第16號「租賃」取代國際會計準則第17號「租賃」及其相關解釋及解釋公告。此準則規定承租人應認列使用權資產及租賃負債(除租賃期間短於12個月或低價值標的資產之租賃外);出租人會計處理仍相同，按營業租賃及融資租賃兩種類型處理，僅增加相關揭露。

2. 於適用金管會認可之民國 108 年 IFRSs 版本時，本集團對於國際財務報導準則第 16 號係採用不重編比較資訊(以下簡稱「修正式追溯調整」)，將屬承租人之租賃合約，於民國 108 年 1 月 1 日調增使用權資產、租賃負債為 \$30,924、\$8,274 及調減其他非流動資產 \$22,650。
3. 本集團於初次適用國際財務報導準則第 16 號，採用之實務權宜作法如下：
 - (1) 未重評估合約是否係屬(或包含)租賃，係按先前適用國際會計準則第 17 號及國際財務報導解釋第 4 號時已辨認為租賃之合約，適用國際財務報導準則第 16 號之規定處理。
 - (2) 將對具有合理類似特性之租賃組合使用單一折現率。
 - (3) 對租賃期間將於民國 108 年 12 月 31 日前結束之租賃，採取短期租賃之方式處理，該些合約於民國 108 年度認列之租金費用為 \$1,479。
 - (4) 未將原始直接成本計入使用權資產之衡量。
4. 本集團於計算租賃負債之現值時，係採用本集團增額借款利率，其加權平均利率為 1.66%。
5. 本集團按國際會計準則第 17 號揭露營業租賃承諾之金額，採用初次適用日之增額借款利率折現之現值與民國 108 年 1 月 1 日認列之租賃負債的調節如下：

民國107年12月31日採國際會計準則第17號揭露之營業租賃承諾	\$	1,714
減：屬短期租賃之豁免	(697)
減：屬低價值資產之豁免	(52)
加：調整對續租權及終止權之合理確定評估		7,560
民國108年1月1日採國際財務報導準則第16號應認列租賃負債之租賃合約總額	\$	8,525
本集團初次適用日之增額借款利率		1.66%
民國108年1月1日採國際財務報導準則第16號認列之租賃負債	\$	8,274

(二) 尚未採用金管會認可之新發布、修正後國際財務報導準則之影響

下表彙列金管會認可之民國 109 年適用之國際財務報導準則之新發布、修正及修訂之準則及解釋：

新發布/修正/修訂準則及解釋	國際會計準則理事會 發布之生效日
國際會計準則第1號及國際會計準則第8號之修正「揭露倡議-重大性之定義」	民國109年1月1日
國際財務報導準則第3號之修正「業務之定義」	民國109年1月1日
國際財務報導準則第9號、國際會計準則第39號及國際財務報導準則第7號之修正「利率指標變革」	民國109年1月1日

本集團經評估上述準則及解釋對本集團財務狀況與財務績效並無重大影響。

(三) 國際會計準則理事會已發布但尚未經金管會認可之國際財務報導準則之影響

下表彙列國際會計準則理事會已發布但尚未納入金管會認可之國際財務報導準則之新發布、修正及修訂之準則及解釋：

新發布/修正/修訂準則及解釋	國際會計準則理事會 發布之生效日
國際財務報導準則第10號及國際會計準則第28號之修正「投資者與其關聯企業或合資間之資產出售或投入」	待國際會計準則理事會決定
國際財務報導準則第17號「保險合約」	民國110年1月1日
國際會計準則第1號之修正「負債之流動或非流動分類」	民國111年1月1日

本集團經評估上述準則及解釋對本集團財務狀況與財務績效並無重大影響。

四、重大會計政策之彙總說明

編製本合併財務報告所採用之主要會計政策說明如下。除另有說明外，此等政策在所有報導期間一致地適用。

(一) 遵循聲明

本合併財務報告係依據證券發行人財務報告編製準則與金管會認可之國際財務報導準則、國際會計準則、解釋及解釋公告(以下簡稱 IFRSs)編製。

(二) 編製基礎

1. 除下列重要項目外，本合併財務報告係按歷史成本編製：

- (1) 按公允價值衡量之透過損益按公允價值衡量之金融資產及負債(包括衍生工具)。
- (2) 按公允價值衡量之透過其他綜合損益按公允價值衡量之金融資產。
- (3) 按退休基金資產減除確定福利義務現值之淨額認列之確定福利負債。

2. 編製符合 IFRSs 之財務報告需要使用一些重要會計估計，在應用本集團的會計政策過程中亦需要管理階層運用其判斷，涉及高度判斷或複雜性之項目，或涉及合併財務報告之重大假設及估計之項目，請詳附註五說明。

(三) 合併基礎

1. 合併財務報告編製原則

- (1) 本集團將所有子公司納入合併財務報告編製之個體。子公司指受本集團有權控制之個體(包括結構型個體)，當本集團暴露於來自對該個體之參與之變動報酬或對該等變動報酬享有權利，且透過對該個體之權力有能力影響該等報酬時，本集團即控制該個體。子公司自本集團取得控制之日起納入合併財務報告，於喪失控制之日起停止合併。
- (2) 集團內公司間之交易、餘額及未實現損益業已銷除。子公司之會計政策已作必要之調整，與本集團採用之政策一致。

- (3) 損益及其他綜合損益各組成部分歸屬於母公司業主及非控制權益；綜合損益總額亦歸屬於母公司業主及非控制權益，即使因而導致非控制權益發生虧損餘額。
- (4) 對子公司持股之變動若未導致喪失控制（與非控制權益之交易），係作為權益交易處理，亦即視為與業主間進行之交易。非控制權益之調整金額與所支付或收取對價之公允價值間之差額係直接認列為權益。
- (5) 當集團喪失對子公司之控制，對前子公司之剩餘投資係按公允價值重新衡量，並作為原始認列金融資產之公允價值或原始認列投資關聯企業或合資之成本，公允價值與帳面金額之差額認列為當期損益。對於先前認列於其他綜合損益與該子公司有關之所有金額，其會計處理與本集團若直接處分相關資產或負債之基礎相同，亦即如先前認列為其他綜合損益之利益或損失，於處分相關資產或負債時將被重分類為損益，則當喪失對子公司之控制時，將該利益或損失自權益重分類為損益。

2. 列入合併財務報告之子公司：

投資公司 名稱	子公司 名稱	業務性質	所持股權百分比（%）		說明
			108年 12月31日	107年 12月31日	
和椿科技 (股)公司	自潤元件工業(股)公 司(自潤元件)	自潤軸承及零件 製造及買賣	90	90	
和椿科技 (股)公司	和椿自動化(上海)有 限公司(和椿上海)	國際貿易、加工 組裝機械、電子 機板分割機	100	100	
和椿科技 (股)公司	AUROTEK SINGAPORE PTE. LTD. (AUROTEK SINGAPORE)	控股公司	100	100	註
和椿科技 (股)公司	AUROTEK INC.	電子機器及機械 手臂之出口買賣	100	100	
AUROTEK SINGAPORE	和椿科技(昆山)有限 公司(和椿昆山)	產銷各種電子專 用等設備及高檔 建築五金等相關 零配件	100	100	註

註：民國 108 年度因經董事會決議出售股權，故已重分類至待出售非流動資產，請詳附註六(十二)之說明。

3. 未列入合併財務報告之子公司：同上述 2 註之說明。
4. 子公司會計期間不同之調整及處理方式：無此情形。
5. 重大限制：無此情形。
6. 對本集團具重大性之非控制權益之子公司：無此情形。

(四) 外幣換算

本集團內每一個體之財務報告所列之項目，均係以該個體營運所處主要經濟環境之貨幣（即功能性貨幣）衡量。本合併財務報告係以本公司之功能性貨幣「新台幣」作為表達貨幣列報。

1. 外幣交易及餘額

- (1) 外幣交易採用交易日或衡量日之即期匯率換算為功能性貨幣，換算此等交易產生之換算差額認列為當期損益。
- (2) 外幣貨幣性資產及負債餘額，按資產負債表日之收盤匯率評價調整，因調整而產生之換算差額認列為當期損益。
- (3) 外幣非貨幣性資產及負債餘額，屬透過損益按公允價值衡量者，按資產負債表日之即期匯率評價調整，因調整而產生之兌換差額認列為當期損益；屬透過其他綜合損益按公允價值衡量者，按資產負債表日之即期匯率評價調整，因調整而產生之兌換差額認列於其他綜合損益項目；屬非按公允價值衡量者，則按初始交易日之歷史匯率衡量。
- (4) 所有兌換損益於損益表之「其他利益及損失」列報。

2. 國外營運機構之換算

- (1) 功能性貨幣與表達貨幣不同之所有集團個體及關聯企業，其經營結果和財務狀況以下列方式換算為表達貨幣：
 - A. 表達於每一資產負債表之資產及負債係以該資產負債表日收盤匯率換算；
 - B. 表達於每一綜合損益表之收益及費損係以當期平均匯率換算；
 - C. 所有因換算而產生之兌換差額認列為其他綜合損益。
- (2) 當部分處分或出售之國外營運機構為關聯企業時，將於其他綜合損益項下之兌換差額按比例重分類於當期損益作為出售利益或損失之一部分。惟當本集團即使仍保留對前關聯企業之部分權益，但已喪失對國外營運機構屬關聯企業之重大影響，則係以處分對國外營運機構之全部權益處理。
- (3) 當部分處分或出售之國外營運機構為子公司時，係按比例將認列為其他綜合損益之累計兌換差額重新歸屬予該國外營運機構之非控制權益。惟當本集團即使仍保留對前子公司之部分權益，但已喪失對國外營運機構屬子公司之控制，則係以處分對國外營運機構之全部權益處理。

(五) 資產負債區分流動及非流動之分類標準

1. 資產符合下列條件之一者，分類為流動資產：

- (1) 預期將於正常營業週期中實現該資產，或意圖將其出售或消耗者。

(2) 主要為交易目的而持有者。

(3) 預期於資產負債表日後十二個月內實現者。

(4) 現金或約當現金，但於資產負債表日後至少十二個月交換或用以清償負債受到限制者除外。

本集團將所有不符合上述條件之資產分類為非流動。

2. 負債符合下列條件之一者，分類為流動負債：

(1) 預期將於正常營業週期中清償者。

(2) 主要為交易目的而持有者。

(3) 預期於資產負債表日後十二個月內到期清償者。

(4) 不能無條件將清償期限遞延至資產負債表日後至少十二個月者。負債之條款，可能依交易對方之選擇，以發行權益工具而導致清償者，不影響其分類。

本集團將所有不符合上述條件之負債分類為非流動。

(六) 透過損益按公允價值衡量之金融資產

1. 係指非屬按攤銷後成本衡量或透過其他綜合損益按公允價值衡量之金融資產。

2. 本集團對於符合慣例交易之透過損益按公允價值衡量之金融資產係採用交易日會計。

3. 本集團於原始認列時按公允價值衡量，相關交易成本認列於損益，後續按公允價值衡量，其利益或損失認列於損益。

4. 當收取股利之權利確立，與股利有關之經濟效益很有可能流入，及股利金額能可靠衡量時，本集團於損益認列股利收入。

(七) 透過其他綜合損益按公允價值衡量之金融資產

1. 係指原始認列時作一不可撤銷之選擇，將非持有供交易之權益工具投資的公允價值變動列報於其他綜合損益；或同時符合下列條件之債務工具投資：

(1) 在以收取合約現金流量及出售為目的之經營模式下持有該金融資產。

(2) 該金融資產之合約條款產生特定日期之現金流量，完全為支付本金及流通在外本金金額之利息。

2. 本集團對於符合交易慣例之透過其他綜合損益按公允價值衡量之金融資產係採用交易日會計。

3. 本集團於原始認列時按其公允價值加計交易成本衡量，後續按公允價值衡量：

屬權益工具之公允價值變動認列於其他綜合損益，於除列時，先前認列於其他綜合損益之累積利益或損失後續不得重分類至損益，轉列至保留盈餘項下。當收取股利之權利確立，與股利有關之經濟效益很有可能流入，及股利金額能可靠衡量時，本集團於損益認列股利收入。

(八) 按攤銷後成本衡量之金融資產

1. 係指同時符合下列條件者：

(1) 在以收取合約現金流量為目的之經營模式下持有該金融資產。

(2) 該金融資產之合約條款產生特定日期之現金流量，完全為支付本金及流通在外本金金額之利息。

2. 本集團對於符合交易慣例之按攤銷後成本衡量之金融資產係採用交易日會計。

3. 本集團於原始認列時按其公允價值加計交易成本衡量，後續採有效利息法按攤銷程序於流通期間內認列利息收入，及認列減損損失，並於除列時，將其利益或損失認列於損益。

4. 本集團持有不符合約當現金之定期存款，因持有期間短，折現之影響不重大，係以投資金額衡量。

(九) 應收帳款及票據

1. 係指依合約約定，已具無條件收取因移轉商品或勞務所換得對價金額權利之帳款及票據。

2. 屬未付息之短期應收帳款及票據，因折現之影響不大，本集團係以原始發票金額衡量。

3. 本集團預期讓售之應收帳款的經營模式係以收取合約現金流量及出售為目的，後續按公允價值衡量，變動認列為其他綜合損益。

(十) 金融資產減損

本集團於每一資產負債表日，就透過其他綜合損益按公允價值衡量之債務工具投資及按攤銷後成本衡量之金融資產與包含重大財務組成部分之應收帳款，考量所有合理且可佐證之資訊後，對自原始認列後信用風險並未顯著增加者，按 12 個月預期信用損失金額衡量備抵損失；對自原始認列後信用風險已顯著增加者，按存續期間預期信用損失金額衡量備抵損失；就不包含重大財務組成部分之應收帳款或合約資產，按存續期間預期信用損失金額衡量備抵損失。

(十一) 金融資產之除列

當本集團對收取來自金融資產現金流量之合約權利失效時，將除列金融資產。

(十二) 租賃(出租人)

營業租賃之租賃收益扣除給予承租人之任何誘因，於租賃期間內按直線法攤銷認列為當期損益。

(十三) 存貨

存貨按成本與淨變現價值孰低者衡量，成本依加權平均法決定。製成品及在製品之成本包括原料、直接人工、其他直接成本及生產相關之製造費用（按正常產能分攤），惟不包括借款成本。比較成本與淨變現價值孰低時，採逐項比較法，淨變現價值係指在正常營業過程中之估計售價減除至完工尚須投入之估計成本及相關變動銷售費用後之餘額。

(十四) 待出售非流動資產

當非流動資產之帳面金額主要係透過出售交易而非繼續使用來回收，且高度很有可能出售時，分類為待出售資產，以其帳面價值與公允價值減出售成本孰低者衡量。

(十五) 採用權益法之投資－關聯企業

1. 關聯企業指所有本集團對其有重大影響而無控制之個體，一般係直接或間接持有其 20% 以上表決權之股份。本集團對關聯企業之投資採用權益法處理，取得時依成本認列。
2. 本集團對關聯企業取得後之損益份額認列為當期損益，對其取得後之其他綜合損益份額則認列為其他綜合損益。如本集團對任一關聯企業之損失份額等於或超過其在該關聯企業之權益（包括任何其他無擔保之應收款），本集團不認列進一步之損失，除非本集團對該關聯企業發生法定義務、推定義務或已代其支付款項。
3. 當關聯企業發生非損益及其他綜合損益之權益變動且不影響對關聯企業之持股比例時，本集團將所有權益變動按持股比例認列為「資本公積」。
4. 本集團與關聯企業間交易所產生之未實現損益業已依其對關聯企業之權益比例銷除；除非證據顯示該交易所轉讓之資產已減損，否則未實現損失亦予以銷除。關聯企業之會計政策已作必要之調整，與本集團採用之政策一致。
5. 當本集團處分關聯企業時，如喪失對該關聯企業之重大影響，對於先前認列於其他綜合損益與該關聯企業有關之所有金額，其會計處理與本公司若直接處分相關資產或負債之基礎相同，亦即如先前認列為其他綜合損益之利益或損失，於處分相關資產或負債時將被重分類為損益，則當喪失對關聯企業之重大影響時，將該利益或損失自權益重分類為損益。如仍對該關聯企業有重大影響，僅按比例將先前在其他綜合損益中認列之金額依上述方式轉出。

(十六) 不動產、廠房及設備

1. 不動產、廠房及設備係以取得成本為入帳基礎，並將購建期間之有關利息資本化。
2. 後續成本只有在與該項目有關之未來經濟效益很有可能流入本集團，且該項目之成本能可靠衡量時，才包括在資產之帳面金額或認列為一項單獨資產。被重置部分之帳面金額應除列。所有其他維修費用於發生時認列為當期損益。
3. 不動產、廠房及設備之後續衡量採成本模式，除土地不提折舊外，其他按估計耐用年限以直線法計提折舊。不動產、廠房及設備各項組成若屬重大，則單獨提列折舊。
4. 本集團於每一財務年度結束日對各項資產之殘值、耐用年限及折舊方法進行檢視，若殘值及耐用年限之預期值與先前之估計不同時，或資產所含之未來經濟效益之預期消耗型態已有重大變動，則自變動發生日起依國際會計準則第 8 號「會計政策、會計估計變動及錯誤」之會計估計變動規定處理。各項資產之耐用年限如下：

房屋及建築	20年 ~ 50年
運輸設備	5年
機器設備	3年 ~ 10年
辦公設備	3年 ~ 5年
其他設備	3年 ~ 10年

(十七) 承租人之租賃交易－使用權資產/租賃負債

民國 108 年度適用

1. 租賃資產於可供本集團使用之日認列為使用權資產及租賃負債。當租賃合約係屬短期租賃或低價值標的資產之租賃時，將租賃給付採直線法於租賃期間認列為費用。
2. 租賃負債於租賃開始日將尚未支付之租賃給付按本集團增額借款利率折現後之現值認列，租賃給付包括固定給付，減除可收取之任何租賃誘因。後續採利息法按攤銷後成本法衡量，於租賃期間提列利息費用。當非屬合約修改造成租賃期間或租賃給付變動時，將重評估租賃負債，並將再衡量數調整使用權資產。
3. 使用權資產於租賃開始日按成本認列，成本包括：
 - (1) 租賃負債之原始衡量金額；及
 - (2) 發生之任何原始直接成本；

後續採成本模式衡量，於使用權資產之耐用年限屆滿時或租賃期間屆滿時兩者之較早者，提列折舊費用。當租賃負債重評估時，使用權資產將調整租賃負債之任何再衡量數。

(十八) 租賃資產/營業租賃(承租人)

民國 107 年度適用

營業租賃之給付扣除自出租人收取之任何誘因，於租賃期間內按直線法攤銷認列為當期損益。

(十九) 投資性不動產

投資性不動產以取得成本認列，後續衡量採成本模式。除土地外，按估計耐用年限以直線法提列折舊，耐用年限為 50 年。

(二十) 非金融資產減損

本集團於資產負債表日針對有減損跡象之資產，估計其可回收金額，當可回收金額低於其帳面價值時，則認列減損損失。可回收金額係指一項資產之公允價值減處分成本或其使用價值，兩者較高者。當以前年度已認列資產減損之情況不存在或減少時，則迴轉減損損失，惟迴轉減損損失而增加之資產帳面金額，不超過該資產若未認列減損損失情況下減除折舊或攤銷後之帳面金額。

(二十一) 借款

1. 係指向銀行借入之長、短期款項。本集團於原始認列時按其公允價值減除交易成本衡量，後續就減除交易成本後之價款與贖回價值之任何差額，採有效利息法按攤銷程序於流通期間內認列利息費用於損益。
2. 設立借款額度時支付之費用，當很有可能提取部分或全部額度，則該費用認列為借款之交易成本，予以遞延至動支發生時認列為有效利率之調整；當不太可能提取部分或全部額度，則認列該費用為預付款項，並在額度相關之期間內攤銷。

(二十二) 應付帳款及票據

1. 係指因賒購原物料、商品或勞務所發生之債務及因營業與非因營業而發生之應付票據。
2. 屬未付息之短期應付帳款及票據，因折現之影響不大，本集團係以原始發票金額衡量。

(二十三) 金融負債之除列

1. 本集團於合約明定之義務履行、取消或到期時，除列金融負債。

2. 本集團對於現有金融負債之條款的現金流量有重新協商或修改，不具重大差異時(達 10%)，將重新按協商或修改後之現金流量以原始有效利率折現計算金融負債總帳面價值，與除列之原認列金融負債的差額，認列修改利益或損失於損益。

(二十四) 金融資產及負債之互抵

當有法律上可執行之權利將所認列之金融資產及負債金額抵銷，且意圖以淨額基礎交割或同時實現資產及清償負債時，始可將金融資產及金融負債互抵，並於資產負債表中以淨額表達。

(二十五) 負債準備

負債準備(係保固負債及訴訟準備)係因過去事件而負有現時法定或推定義務，很有可能需要流出具經濟效益之資源以清償該義務，且該義務之金額能可靠估計時認列。負債準備之衡量係以資產負債表日清償該義務所需支出之最佳估計現值衡量，折現率採用反映目前市場對貨幣時間價值及負債特定風險之評估之稅前折現率，折現之攤銷認列為利息費用。未來營運損失不得認列負債準備。

(二十六) 員工福利

1. 短期員工福利

短期員工福利係以預期支付之非折現金額衡量，並於相關服務提供時認列為費用。

2. 退休金

(1) 確定提撥計畫

對於確定提撥計畫，係依權責發生基礎將應提撥之退休基金數額認列為當期之退休金成本。預付提撥金於可退還現金或減少未來給付之範圍內認列為資產。

(2) 確定福利計畫

A. 確定福利計畫下之淨義務係以員工當期或過去服務所賺得之未來福利金額折現計算，並以資產負債表日之確定福利義務現值減除計畫資產之公允價值。確定福利淨義務每年由精算師採用預計單位福利法計算，折現率則參考資產負債表日與確定福利計畫之貨幣及期間一致之高品質公司債之市場殖利率決定；在高品質公司債無深度市場之國家，係使用政府公債(於資產負債表日)之市場殖利率。

B. 確定福利計畫產生之再衡量數於發生當期認於其他綜合損益，並表達於保留盈餘。

C. 前期服務成本之相關費用立即認列為損益。

3. 離職福利

離職福利係於正常退休日前終止對員工之聘僱或當員工決定接受公司之福利邀約以換取聘僱之終止而提供之福利。本集團係於不再能撤銷離職福利之要約或於認列相關重組成本之孰早者時認列費用。不預期在資產負債表日後 12 個月全部清償之福利應予以折現。

4. 員工酬勞及董監酬勞

員工酬勞及董監酬勞係於具法律或推定義務且金額可合理估計時，認列為費用及負債。嗣後決議實際配發金額與估列金額有差異時，則按會計估計變動處理。另以股票發放員工酬勞者，計算股數之基礎為董事會決議日前一收盤價。

(二十七) 所得稅

1. 所得稅費用包含當期及遞延所得稅。除與列入其他綜合損益或直接列入權益之項目有關之所得稅分別列入其他綜合損益或直接列入權益外，所得稅係認列於損益。
2. 本集團依據營運及產生應課稅所得之所在國家在資產負債表日已立法或已實質性立法之稅率計算當期所得稅。管理階層就適用所得稅相關法規定期評估所得稅申報之狀況，並在適用情況下根據預期須向稅捐機關支付之稅款估列所得稅負債。未分配盈餘依所得稅法加徵所得稅，俟盈餘產生年度之次年度於股東會通過盈餘分派案後，始就實際盈餘之分派情形，認列未分配盈餘所得稅費用。
3. 遞延所得稅採用資產負債表法，按資產及負債之課稅基礎與其於合併資產負債表之帳面金額所產生之暫時性差異認列。源自於原始認列之商譽所產生之遞延所得稅負債則不予認列，若遞延所得稅源自於交易（不包括企業合併）中對資產或負債之原始認列，且在交易當時未影響會計利潤或課稅所得（課稅損失），則不予認列。若投資子公司及關聯企業產生之暫時性差異，本集團可以控制暫時性差異迴轉之時點，且暫時性差異很有可能於可預見之未來不會迴轉者則不予認列。遞延所得稅採用在資產負債表日已立法或已實質性立法，並於有關之遞延所得稅資產實現或遞延所得稅負債清償時預期適用之稅率（及稅法）為準。
4. 遞延所得稅資產於暫時性差異很有可能用以抵減未來應課稅所得之範圍內認列，並於每一資產負債表日重評估未認列及已認列之遞延所得稅資產。

5. 當有法定執行權將所認列之當期所得稅資產及負債金額互抵且有意圖以淨額基礎清償或同時實現資產及清償負債時，始將當期所得稅資產及當期所得稅負債互抵；當有法定執行權將當期所得稅資產及當期所得稅負債互抵，且遞延所得稅資產及負債由同一稅捐機關課徵所得稅之同一納稅主體、或不同納稅主體產生但各主體意圖以淨額基礎清償或同時實現資產及清償負債時，始將遞延所得稅資產及負債互抵。
6. 因購置設備或技術、研發發展支出等而產生之未使用所得稅抵減遞轉後期部分，係在很有可能未來課稅所得以供未使用所得稅抵減使用之範圍內，認列遞延所得稅資產。

(二十八) 股本

普通股分類為權益。直接歸屬於發行新股或認股權之增額成本以扣除所得稅後之淨額於權益中列為價款減項。

(二十九) 股利分配

分派予本集團股東之股利於本集團股東會決議分派股利時於財務報告認列，分派現金股利認列為負債，分派股票股利則認列為待分配股票股利，並於發行新股基準日時轉列普通股。

(三十) 收入認列

1. 商品銷售

- (1) 本集團製造並銷售各種自動化設備及系統零組件，銷貨收入於產品之控制移轉予客戶時認列，即當產品被交付予客戶，客戶對於產品銷售之效益具有裁量權，且本集團並無尚未履行之履約義務可能影響客戶接受該產品時。當產品被運送至指定地點，陳舊過時及滅失之風險已移轉予客戶，且客戶依據銷售合約接受產品，或有客觀證據證明所有接受標準皆已滿足時，商品交付方屬發生。
- (2) 本集團對部分銷售之產品提供標準保固，對產品瑕疵負有退款之義務，於銷貨時認列負債準備。
- (3) 應收帳款於商品交付予客戶時認列，因自該時點起本集團對合約價款具無條件權利，僅須時間經過即可自客戶收取對價。

2. 工程服務

- (1) 本集團提供裝設排煙系統及百葉窗相關服務。勞務收入於服務提供予客戶之財務報導期間內認列為收入。固定價格合約之收入係以資產負債表日止已實際提供之服務占全部應提供服務之比例認列，服務之完工比例以實際發生之成本占估計總成本為基礎決定。客戶依照所協議之付款時間表支付合約價款，當本集團已提供之服務超過客戶應付款時認列為合約資產，若客戶應付款超過本集團已提供之服務時則認列為合約負債。

(2)本集團對收入、成本及完工程度之估計隨情況改變進行修正。任何導因於估計變動之估計收入、成本增加或減少，於導致修正之情況被管理階層所知悉之期間內反映於損益。

(三十一)政府補助

政府補助於可合理確信企業將遵循政府補助所附加之條件，且將可收到該項補助時，按公允價值認列。若政府補助之性質係補償本公司發生之費用，則在相關費用發生期間依有系統之基礎將政府補助認列為當期損益。

(三十二)營運部門

本集團營運部門資訊與提供給主要營運決策者之內部管理報告採一致之方式報導。主要營運決策者負責分配資源予營運部門並評估其績效。

五、重大會計判斷、估計及假設不確定性之主要來源

本集團編製本合併財務報告時，管理階層已運用其判斷以決定所採用之會計政策，並依據資產負債表日當時之情況對於未來事件之合理預期以作出會計估計及假設。所作出之重大會計估計與假設可能與實際結果存有差異，將考量歷史經驗及其他因子持續評估及調整。該等估計及假設具有導致資產及負債帳面金額於下個財務年度重大調整之風險。請詳下列對重大會計判斷、估計與假設不確定性之說明：

重要會計估計及假設

存貨之評價

由於存貨須以成本與淨變現價值孰低者計價，故本集團必須運用判斷及估計決定資產負債表日存貨之淨變現價值。由於科技快速變遷，本集團評估資產負債表日存貨因正常損耗、過時陳舊或無市場銷售價值之金額，並將存貨成本沖減至淨變現價值。此存貨評價可能會因未來之產品淨變現價值波動產生重大變動。

民國 108 年 12 月 31 日，本集團存貨之帳面金額為\$359,344。

六、重要會計項目之說明

(一)現金及約當現金

	108年12月31日	107年12月31日
庫存現金及週轉金	\$ 383	\$ 460
支票存款及活期存款	129,772	172,803
定期存款	65,681	-
	<u>\$ 195,836</u>	<u>\$ 173,263</u>

1. 本集團往來之金融機構信用品質良好，且本集團與多家金融機構往來以分散信用風險，預期發生違約之可能性甚低。

2. 本集團民國 107 年 12 月 31 日因工程履約用途受限之現金及約當現金為 \$775，分類為「其他金融資產-流動」科目。

3. 本集團民國 108 年 12 月 31 日不符合約當現金性質之定期存款計 \$36,977，表列「按攤銷後成本衡量之金融資產」科目。

(二) 透過損益按公允價值衡量之金融資產

項 目	108年12月31日	107年12月31日
流動項目：		
強制透過損益按公允價值衡量之金融資產		
上市櫃公司股票	\$ 1,150	\$ 1,150
評價調整	(1,047)	(1,029)
	<u>\$ 103</u>	<u>\$ 121</u>

1. 透過損益按公允價值衡量之金融資產認列於損益之明細如下：

	108年度	107年度
強制透過損益按公允價值衡量之金融資產		
權益工具	<u>(\$ 18)</u>	<u>(\$ 30)</u>

2. 本集團未有將透過損益按公允價值衡量之金融資產提供質押之情形。

3. 相關透過損益按公允價值衡量之金融資產市場風險資訊請詳附註十二(二)。

(三) 按攤銷後成本衡量之金融資產

	108年12月31日	107年12月31日
流動項目：		
原始到期日逾三個月以上之定期存款	\$ 2,500	\$ 5,000
受限制外幣定存	34,477	-
	<u>\$ 36,977</u>	<u>\$ 5,000</u>

1. 按攤銷後成本衡量之金融資產認列於損益之明細如下：

	108年度	107年度
利息收入	<u>\$ 29</u>	<u>\$ 63</u>

2. 在不考慮所持有之擔保品或其他信用增強之情況下，最能代表本集團持有按攤銷後成本衡量之金融資產，於民國 108 年及 107 年 12 月 31 日信用風險最大之暴險金額分別為 \$36,977 及 \$5,000。

3. 本公司將按攤銷後成本衡量之金融資產提供作為質押擔保之情形請詳附註八。

4. 相關按攤銷後成本衡量之金融資產信用風險資訊請詳附註十二(二)。

(四) 應收票據及帳款

	<u>108年12月31日</u>	<u>107年12月31日</u>
應收票據	\$ 52,944	\$ 61,304
應收帳款	\$ 389,175	\$ 469,710
減：備抵損失	(8,004)	(8,200)
	<u>\$ 381,171</u>	<u>\$ 461,510</u>

1. 應收票據之帳齡分析如下：

	<u>108年12月31日</u>	<u>107年12月31日</u>
未逾期	\$ 52,944	\$ 61,304

2. 應收款項之帳齡分析如下：

	<u>108年12月31日</u>	<u>107年12月31日</u>
未逾期	\$ 328,633	\$ 264,870
逾期90天內	53,195	165,999
逾期91-180天	625	26,928
逾期181-270天	2,356	1,638
逾期271-365天	-	5,911
逾期365天以上	4,366	4,364
	<u>\$ 389,175</u>	<u>\$ 469,710</u>

以上係以逾期天數為基準進行之帳齡分析。

- 民國 108 年及 107 年 12 月 31 日之應收帳款及應收票據餘額均為客戶合約所產生，另於民國 107 年 1 月 1 日客戶合約之應收款餘額及備抵損失分別為 \$497,486 及 \$10,021。
- 在不考慮所持有之擔保品或其他信用增強之情況下，最能代表本集團應收票據於民國 108 年及 107 年 12 月 31 日信用風險最大之暴險金額分別為 \$52,944 及 \$61,304；最能代表本集團應收帳款於民國 108 年及 107 年 12 月 31 日信用風險最大之暴險金額分別為 \$381,171 及 \$461,510。
- 本集團帳列應收帳款並未持有任何的擔保品。
- 相關應收票據及應收帳款信用風險資訊請詳附註十二(二)。

(五) 存貨

	108年12月31日		
	成本	備抵跌價損失	帳面金額
原料	\$ 97,966	(\$ 47,725)	\$ 50,241
在製品	21,054	(92)	20,962
製成品	66,804	(19,906)	46,898
商品	268,208	(26,965)	241,243
	<u>\$ 454,032</u>	<u>(\$ 94,688)</u>	<u>\$ 359,344</u>

	107年12月31日		
	成本	備抵跌價損失	帳面金額
原料	\$ 128,176	(\$ 48,927)	\$ 79,249
在製品	23,381	(209)	23,172
製成品	98,930	(21,791)	77,139
商品	335,511	(25,213)	310,298
	<u>\$ 585,998</u>	<u>(\$ 96,140)</u>	<u>\$ 489,858</u>

本集團當期認列為費損之存貨成本：

	108年度	107年度
銷貨成本	\$ 1,103,581	\$ 1,012,683
工程成本	18,658	8,971
其他營業成本	31,815	41,596
報廢損失	-	556
跌價損失	6,259	20,596
	<u>\$ 1,160,313</u>	<u>\$ 1,084,402</u>

(六) 透過其他綜合損益按公允價值衡量之金融資產

項	目	108年12月31日	107年12月31日
非流動項目：			
權益工具			
	非上市櫃股票	\$ 125,058	\$ 127,477
	評價調整	55,428	16,362
		<u>\$ 180,486</u>	<u>\$ 143,839</u>

1. 本集團選擇將屬策略性投資之以成本衡量之金融資產分類為透過其他綜合損益按公允價值衡量之金融資產，該等投資於民國 108 年及 107 年 12 月 31 日之公允價值分別為\$180,486 及\$143,839。
2. 透過其他綜合損益按公允價值衡量之金融資產認列於綜合損益之明細如下：

	<u>108年度</u>	<u>107年度</u>
<u>透過其他綜合損益按公允價值衡量之權益工具</u>		
認列於其他綜合損益之公允價值變動	\$ 36,647	(\$ 69,592)

3. 本集團持有之詠利投資股份有限公司之股票，先後於民國 107 年 12 月、106 年 12 月及 106 年 9 月辦理減資退回股款計 \$3,915、\$2,904 及 \$2,758；並於 108 年 9 月收回清算剩餘股款計 \$237。
4. 在不考慮所持有之擔保品或其他信用增強之情況下，最能代表本集團持有透過其他綜合損益按公允價值衡量之金融資產，於民國 108 年及 107 年 12 月 31 日信用風險最大之暴險金額分別為 \$180,486 及 \$143,839。
5. 本集團未有將透過其他綜合損益按公允價值衡量之金融資產提供質押之情形。
6. 相關透過其他綜合損益按公允價值衡量之金融資產市場風險資訊請詳附註十二(二)。

(七) 採用權益法之投資

1. 採用權益法之投資明細如下：

	<u>108年12月31日</u>	<u>107年12月31日</u>
PLENTY ISLAND (THAI) CO., LTD.	\$ 22,504	\$ 21,199
昆山吉佑和精密零部件有限公司	23,933	24,388
山奕電子股份有限公司	<u>29,454</u>	<u>28,827</u>
	<u>\$ 75,891</u>	<u>\$ 74,414</u>

2. 關聯企業

本集團採用權益法之關聯企業均係屬於個別不重大者，其經營結果之份額彙總如下：

	<u>108年度</u>	<u>107年度</u>
繼續營業單位本期淨利	\$ 20,519	\$ 18,800
其他綜合損益(稅後淨額)	(1,285)	(814)
本期綜合損益總額	<u>\$ 19,234</u>	<u>\$ 17,986</u>

(八) 不動產、廠房及設備

	土地	房屋及建築	機器設備			運輸設備	辦公設備	其他設備	未完工程	合計
			供自用	供租賃	小計					
108年1月1日										
成本	\$ 202,252	\$ 235,074	\$ 96,412	\$ -	\$ 96,412	\$ 4,558	\$ 18,898	\$ 11,792	\$ 114,737	\$ 683,723
累計折舊	-	(72,178)	(60,558)	-	(60,558)	(3,247)	(16,586)	(3,584)	-	(156,153)
	<u>\$ 202,252</u>	<u>\$ 162,896</u>	<u>\$ 35,854</u>	<u>\$ -</u>	<u>\$ 35,854</u>	<u>\$ 1,311</u>	<u>\$ 2,312</u>	<u>\$ 8,208</u>	<u>\$ 114,737</u>	<u>\$ 527,570</u>
108年										
1月1日	\$ 202,252	\$ 162,896	\$ 35,854	\$ -	\$ 35,854	\$ 1,311	\$ 2,312	\$ 8,208	\$ 114,737	\$ 527,570
增添	-	-	446	-	446	-	296	5,169	8,904	14,815
處分	-	(48)	(4,908)	-	(4,908)	-	(39)	(2,972)	-	(7,967)
重分類(註1)	(51,933)	(38,159)	13,842	8,848	22,690	1,582	-	1,344	(1,909)	(66,385)
重分類至待出售 非流動資產(註2)	-	(39,852)	(15,493)	-	(15,493)	(50)	(232)	-	(117,448)	(173,075)
折舊費用	-	(5,662)	(13,375)	(942)	(14,317)	(816)	(1,279)	(2,316)	-	(24,390)
匯率影響數	-	(1,548)	(846)	35	(811)	3	(17)	(212)	(4,284)	(6,869)
12月31日	<u>\$ 150,319</u>	<u>\$ 77,627</u>	<u>\$ 15,520</u>	<u>\$ 7,941</u>	<u>\$ 23,461</u>	<u>\$ 2,030</u>	<u>\$ 1,041</u>	<u>\$ 9,221</u>	<u>\$ -</u>	<u>\$ 263,699</u>
108年12月31日										
成本	\$ 150,319	\$ 112,079	\$ 21,486	\$ 8,848	\$ 30,334	\$ 5,472	\$ 4,472	\$ 14,085	\$ -	\$ 316,761
累計折舊	-	(34,452)	(5,966)	(907)	(6,873)	(3,442)	(3,431)	(4,864)	-	(53,062)
	<u>\$ 150,319</u>	<u>\$ 77,627</u>	<u>\$ 15,520</u>	<u>\$ 7,941</u>	<u>\$ 23,461</u>	<u>\$ 2,030</u>	<u>\$ 1,041</u>	<u>\$ 9,221</u>	<u>\$ -</u>	<u>\$ 263,699</u>

註1：主係存貨及預付設備款(表列「其他非流動資產」)轉入，並轉出至投資性不動產。

註2：請詳附註六(十二)之說明。

	土地	房屋及建築	機器設備	運輸設備	辦公設備	其他設備	未完工程	合計
107年1月1日								
成本	\$ 202,252	\$ 236,948	\$ 122,280	\$ 10,563	\$ 19,398	\$ 5,721	\$ 56,555	\$ 653,717
累計折舊	—	(66,563)	(72,257)	(8,044)	(15,707)	(4,515)	—	(167,086)
	<u>\$ 202,252</u>	<u>\$ 170,385</u>	<u>\$ 50,023</u>	<u>\$ 2,519</u>	<u>\$ 3,691</u>	<u>\$ 1,206</u>	<u>\$ 56,555</u>	<u>\$ 486,631</u>
107年								
1月1日	\$ 202,252	\$ 170,385	\$ 50,023	\$ 2,519	\$ 3,691	\$ 1,206	\$ 56,555	\$ 486,631
增添	—	—	454	—	40	598	59,334	60,426
處分	—	—	(3,112)	(578)	(16)	—	—	(3,706)
重分類(註)	—	—	3,530	—	57	7,189	—	10,776
折舊費用	—	(6,558)	(14,406)	(620)	(1,439)	(780)	—	(23,803)
匯率影響數	—	(931)	(635)	(10)	(21)	(5)	(1,152)	(2,754)
12月31日	<u>\$ 202,252</u>	<u>\$ 162,896</u>	<u>\$ 35,854</u>	<u>\$ 1,311</u>	<u>\$ 2,312</u>	<u>\$ 8,208</u>	<u>\$ 114,737</u>	<u>\$ 527,570</u>
107年12月31日								
成本	\$ 202,252	\$ 235,074	\$ 96,412	\$ 4,558	\$ 18,898	\$ 11,792	\$ 114,737	\$ 683,723
累計折舊	—	(72,178)	(60,558)	(3,247)	(16,586)	(3,584)	—	(156,153)
	<u>\$ 202,252</u>	<u>\$ 162,896</u>	<u>\$ 35,854</u>	<u>\$ 1,311</u>	<u>\$ 2,312</u>	<u>\$ 8,208</u>	<u>\$ 114,737</u>	<u>\$ 527,570</u>

註：主係存貨轉入。

1. 不動產、廠房及設備借款成本資本化金額及利率區間：

	108年度	107年度
資本化金額	\$ 4,401	\$ 4,948
資本化利率區間	4.957%~5.24%	4.796%~5.196%

2. 以不動產、廠房及設備提供擔保之資訊，請詳附註八之說明。

(九)租賃交易－承租人

民國 108 年度適用

1. 本集團租賃之標的資產包括土地使用權、建物、機器設備、公務車、多功能事務機，租賃合約之期間通常介於 1 到 50 年。租賃合約是採個別協商並包含各種不同的條款及條件，未有加諸其他之限制。
2. 使用權資產之帳面價值與認列之折舊費用資訊如下：

	108年12月31日	108年度
	帳面金額	折舊費用
土地使用權(註)	\$ -	\$ 593
房屋	12,465	4,320
機器設備	123	193
運輸設備	108	812
	<u>\$ 12,696</u>	<u>\$ 5,918</u>

註：民國108年度重分類至待出售非流動資產計\$21,233，請詳附註六(十二)之說明。

3. 本集團於民國 108 年度使用權資產之增添為\$10,395。
4. 與租賃合約有關之損益項目資訊如下：

	108年度
<u>影響當期損益之項目</u>	
租賃負債之利息費用	\$ 232
屬短期租賃合約之費用	1,479
屬低價值資產租賃之費用	200

5. 本集團於民國 108 年度租賃現金流出總額為\$6,594。

(十) 投資性不動產

	土地	房屋及建築	合計
108年1月1日			
成本	\$ -	\$ -	\$ -
累計折舊	-	-	-
	<u>\$ -</u>	<u>\$ -</u>	<u>\$ -</u>
108年			
1月1日	\$ -	\$ -	\$ -
重分類(註)	51,933	38,159	90,092
折舊費用	-	(810)	(810)
12月31日	<u>\$ 51,933</u>	<u>\$ 37,349</u>	<u>\$ 89,282</u>
108年12月31日			
成本	\$ 51,933	\$ 53,782	\$ 105,715
累計折舊	-	(16,433)	(16,433)
	<u>\$ 51,933</u>	<u>\$ 37,349</u>	<u>\$ 89,282</u>

註：依使用性質自不動產、廠房及設備轉入。

1. 投資性不動產之租金收入及直接營運費用：

	108年度
投資性不動產之租金收入	<u>\$ 2,754</u>
當期產生租金收入之投資性不動產所發生之直接營運費用	<u>\$ 810</u>

2. 本集團持有之投資性不動產於民國 108 年 12 月 31 日之公允價值為 \$160,252，上開公允價值主係根據該不動產之土地公告現值及鄰近地區之類似物件市場成交價格評估而得。
3. 上述投資性不動產係出租兩筆內湖區洲子街房地。租期分別自民國 108 年 1 月 15 日起至 113 年 3 月 31 日及民國 108 年 6 月 1 日起至 111 年 7 月 31 日。

(十一) 其他非流動資產

	108年12月31日	107年12月31日
長期預付租金(註)	\$ -	\$ 22,650
存出保證金	36,170	36,836
其他資產-其他	26,751	33,934
	<u>\$ 62,921</u>	<u>\$ 93,420</u>

註：長期預付租金(土地使用權)因符合 IFRS 16 之條件，本期重分類至使用權資產，請詳附註六(九)，惟嗣後因本集團規劃出售子公司而轉列至待出售非流動資產，請詳附註六(十二)之說明。

1. 前述長期預付租金係本集團於民國 100 年 1 月 13 日與中國江蘇省昆山市國土資源局簽訂位於中國昆山市之設定土地使用權合約，租用年限為 50 年，於租約簽訂時業已全額支付，於民國 107 年度認列之租金費用為 \$605。
2. 以其他非流動資產提供擔保之資訊，請詳附註八之說明。

(十二) 待出售非流動資產

1. 本集團於民國 108 年 5 月經董事會決議出售持有之 AUROTEK SINGAPORE PTE. LTD. 100% 股權，並間接轉讓 AUROTEK SINGAPORE PTE. LTD. 100% 轉投資之和椿科技(昆山)有限公司，續後並於民國 108 年 6 月與森瑤控股(香港)有限公司簽訂轉讓協議，股權讓售價格暫定為人民幣 112,000 千元的等值美元，實際交易價金將依交割日 AUROTEK SINGAPORE PTE. LTD. 及和椿科技(昆山)有限公司最終資產負債表整理結果作相應調整，故將相關之資產和負債轉列為待出售處分群組，其於民國 108 年 12 月 31 日之資產及負債分別為 \$372,163 及 \$69,227。
2. 該項交易規劃於民國 109 年完成，並已於民國 108 年 12 月收到第一期價款 \$96,018，帳列其他流動負債-其他。
3. 待出售處分群組之資產：

	<u>108年12月31日</u>
現金及約當現金	\$ 95,451
應收票據	20,830
應收帳款(含備抵損失\$2,010)	4,692
其他應收款	1,277
存貨	47,730
預付款項	2,457
不動產、廠房及設備	173,075
使用權資產	21,233
其他資產	5,418
	<u>\$ 372,163</u>

4. 與待出售非流動資產直接相關之負債：

	<u>108年12月31日</u>
合約負債	\$ 413
應付帳款	3,661
其他應付款	7,248
一年內到期長期負債(詳下述5)	6,941
其他流動負債	39
長期借款(詳下述5)	50,495
存入保證金	430
	<u>\$ 69,227</u>

5. 和椿昆山於民國 105 年 1 月與彰化商業銀行股份有限公司昆山花橋支行簽訂授信契約書取得人民幣 21,000 仟元之中期借款額度，契約期間為自實際動用日起算 5 年為限(分次動用，自動用日起算)，截至民國 108 年 12 月 31 日止，已動撥及尚未償還餘額皆為人民幣 13,342 仟元(新台幣\$57,436)。前述與銀行約定額度動用期限為 24 個月，自各筆動用日起算滿 12 個月為第一期，其後每 3 個月為一期，共分 17 期償還。
6. 與分類為待出售處分群組有關累計認列於其他綜合損益之收益或支出：

	<u>108年度</u>
外幣交易換算調整	\$ <u>29,921</u>

(十三) 短期借款

<u>借款性質</u>	<u>108年12月31日</u>	<u>利率區間</u>	<u>擔保品</u>
銀行借款			
擔保借款	\$ 30,000	1.21%	外幣定存
信用借款	<u>130,000</u>	1.32%~1.35%	無
	<u>\$ 160,000</u>		
<u>借款性質</u>	<u>107年12月31日</u>	<u>利率區間</u>	<u>擔保品</u>
銀行借款			
信用借款	<u>\$ 200,124</u>	1.32%~5.22%	無

於民國 108 年及 107 年度因短期借款及長期借款認列於損益之利息費用分別\$13,074 及\$16,220。

(十四) 其他應付款

	<u>108年12月31日</u>	<u>107年12月31日</u>
應付薪資及獎金	\$ 36,860	\$ 42,636
應付佣金	6,994	8,267
應付費用-其他	35,033	27,591
其他應付款	<u>1,381</u>	<u>4,049</u>
	<u>\$ 80,268</u>	<u>\$ 82,543</u>

(十五) 負債準備

	<u>保固</u>	<u>訴訟</u>	<u>合計</u>
108年1月1日	\$ 5,994	\$ 34,588	\$ 40,582
本期新增之負債準備	6,012	-	6,012
本期使用之負債準備	(3,876)	-	(3,876)
108年12月31日	<u>\$ 8,130</u>	<u>\$ 34,588</u>	<u>\$ 42,718</u>

	保固	訴訟	合計
107年1月1日	\$ 8,105	\$ 34,588	\$ 42,693
本期新增之負債準備	2,412	-	2,412
本期使用之負債準備	(4,523)	-	(4,523)
107年12月31日	<u>\$ 5,994</u>	<u>\$ 34,588</u>	<u>\$ 40,582</u>

1. 本集團之保固負債準備主係與自製產品之銷售相關，係依據該產品之歷史保固資料估計。

2. 有關訴訟提列之準備請詳附註九(一)之說明。

(十六) 長期借款

	108年12月31日	107年12月31日
銀行借款		
擔保借款	\$ 274,200	\$ 382,396
信用借款	50,000	50,000
	<u>324,200</u>	<u>432,396</u>
減：一年內到期之長期借款	(58,000)	(124,765)
	<u>\$ 266,200</u>	<u>\$ 307,631</u>
利率區間	1.66%~1.67%	1.66%~5.23%

1. 本集團於民國 105 年 1 月與玉山商業銀行簽訂融資授信合約書，借款總額為\$70,000，借款期間為民國 105 年 1 月至民國 108 年 1 月，與銀行約定每半年償還\$4,000，並於到期日時償還\$50,000。前述借款已於民國 108 年 1 月清償完畢。嗣後，本公司另行簽訂新約借款總額\$70,000，於民國 108 年 1 月及 3 月分別舉借新債\$50,000 及\$20,000，借款期間分別為民國 108 年 1 月至民國 111 年 1 月及民國 108 年 3 月至民國 111 年 1 月，與銀行約定每半年償還\$4,000，並於到期日時償還\$50,000。截至民國 108 年 12 月 31 日止，尚未清償金額為\$66,000。

2. 本集團於民國 105 年 11 月與合作金庫銀行簽訂融資授信合約書，借款總額為\$228,200，借款期間自民國 105 年 11 月至民國 109 年 5 月，按月繳息，本金以每六個月為一期，共分七期償還，第一到六期每期攤還\$35,000，餘屆期清償。前述借款已於民國 108 年 5 月提前清償完畢。嗣後，本公司另行簽訂新約借款總額\$268,200，並於民國 108 年 5 月動撥\$233,200，借款期間為民國 108 年 5 月 28 日至 112 年 11 月 28 日。與銀行約定每半年償還\$25,000，並於到期日償還\$33,200。截至民國 108 年 12 月 31 日止，尚未清償金額為\$208,200。

3. 本集團於民國 106 年 4 月與合作金庫銀行簽訂融資授信合約書，借款總額為\$120,000，借款期間自民國 106 年 4 月至民國 109 年 5 月，按月繳息，本金於到期時一次償還。前述借款已於民國 108 年 5 月提前清償完畢。

4. 本集團於民國 106 年 5 月與合作金庫銀行簽訂融資授信合約書，借款總額為\$60,000，借款期間自民國 106 年 5 月至民國 109 年 5 月，按月繳息，本金於到期時一次償還。前述借款已於民國 108 年 5 月提前清償完畢。
5. 本集團於民國 104 年 8 月與臺灣中小企業銀行北三重分行簽訂融資授信合約書，借款總額為\$50,000，借款期間自民國 104 年 8 月至民國 107 年 8 月，按月繳息，本金於到期時一次償還。前述借款已於民國 106 年 10 月續期至民國 109 年 10 月，於民國 107 年 10 月提前清償剩餘借款\$50,000。並簽訂新約借款總額\$50,000，借款期間自民國 107 年 10 月至民國 110 年 10 月，與銀行約定每月加計利息，本金於到期時一次償還。截至民國 108 年 12 月 31 日止，尚未清償金額為\$50,000。
6. 擔保情形請詳附註八。
7. 本集團未動用之借款額度明細如下：

	<u>108年12月31日</u>	<u>107年12月31日</u>
一年內到期	\$ 705,921	\$ 730,961
一年以上到期(註)	-	29,717
	<u>\$ 705,921</u>	<u>\$ 760,678</u>

本集團之流動性風險請詳附註十二(二)3.(3)。

註：截至民國 108 年 12 月 31 日止，一年以上到期之額度尚有\$32,968 係屬和椿昆山之借款，相關借款已重分類至待出售非流動資產直接相關之負債，請詳附註六(十二)之說明。

(十七)退休金

1. (1) 本公司依據「勞動基準法」之規定，訂有確定福利之退休辦法，適用於民國 94 年 7 月 1 日實施「勞工退休金條例」前所有正式員工之服務年資，以及於實施「勞工退休金條例」後選擇繼續適用勞動基準法員工之後續服務年資。員工符合退休條件者，退休金之支付係根據服務年資及退休前 6 個月之平均薪資計算，15 年以內(含)的服務年資每滿一年給予兩個基數，超過 15 年之服務年資每滿一年給予一個基數，惟累積最高以 45 個基數為限。本公司按月就薪資總額 2%提撥退休基金，以勞工退休準備金監督委員會之名義專戶儲存於臺灣銀行。另本公司於每年年度終了前，估算前項勞工退休準備金專戶餘額，若該餘額不足給付次一年度內預估符合退休條件之勞工依前述計算之退休金數額，本公司將於次年度三月底前一次提撥其差額。

(2) 資產負債表認列之金額如下：

	108年12月31日	107年12月31日
確定福利義務現值	(\$ 36,710)	(\$ 32,913)
計畫資產公允價值	23,663	22,174
淨確定福利負債(表列其他非流動負債)	(\$ 13,047)	(\$ 10,739)

(3) 淨確定福利負債之變動如下：

	確定福利 義務現值	計畫資產 公允價值	淨確定福利負債
108年			
1月1日餘額	(\$ 32,913)	\$ 22,174	(\$ 10,739)
當期服務成本	(490)	-	(490)
利息(費用)收入	(329)	221	(108)
	(33,732)	22,395	(11,337)
再衡量數：			
計畫資產損失(不包括包含於利息收入或費用之金額)	-	775	775
財務假設變動影響數	(1,060)	-	(1,060)
經驗調整	(1,918)	-	(1,918)
	(2,978)	775	(2,203)
提撥退休基金	-	493	493
12月31日餘額	(\$ 36,710)	\$ 23,663	(\$ 13,047)
107年			
1月1日餘額	(\$ 27,657)	\$ 20,885	(\$ 6,772)
當期服務成本	(63)	-	(63)
利息(費用)收入	(304)	230	(74)
	(28,024)	21,115	(6,909)
再衡量數：			
計畫資產損失(不包括包含於利息收入或費用之金額)	-	609	609
財務假設變動影響數	(342)	-	(342)
經驗調整	(4,547)	-	(4,547)
	(4,889)	609	(4,280)
提撥退休基金	-	450	450
12月31日餘額	(\$ 32,913)	\$ 22,174	(\$ 10,739)

(4)本公司之確定福利退休計畫基金資產，係由臺灣銀行按該基金年度投資運用計畫所定委託經營項目之比例及金額範圍內，依勞工退休基金收支保管及運用辦法第六條之項目(即存放國內外之金融機構，投資國內外上市、上櫃或私募之權益證券及投資國內外不動產之證券化商品等)辦理委託經營，相關運用情形係由勞工退休基金監理會進行監督。該基金之運用，其每年決算分配之最低收益，不得低於依當地銀行二年定期存款利率計算之收益，若有不足，則經主管機關核准後由國庫補足。因本公司無權參與該基金之運作及管理，故無法依國際會計準則第19號第142段規定揭露計畫資產公允價值之分類。民國108年及107年12月31日構成該基金總資產之公允價值，請詳政府公告之各年度之勞工退休基金運用報告。

(5)有關退休金之精算假設彙總如下：

	108年度	107年度
折現率	0.70%	1.10%
未來薪資增加率	2.25%	2.25%

對於未來死亡率之假設係按照台灣壽險業第五回經驗生命表

因採用之主要精算假設變動而影響之確定福利義務現值分析如下：

	折現率		未來薪資增加率	
	增加0.25%	減少0.25%	增加0.25%	減少0.25%
108年12月31日				
對確定福利義務現值之影響	(\$ 886)	\$ 918	\$ 810	(\$ 787)
	折現率		未來薪資增加率	
	增加0.25%	減少0.25%	增加0.25%	減少0.25%
107年12月31日				
對確定福利義務現值之影響	(\$ 844)	\$ 876	\$ 780	(\$ 758)

上述之敏感度分析係基於其他假設不變的情況下分析單一假設變動之影響。實務上許多假設的變動則可能是連動的。敏感度分析係與計算資產負債表之淨退休金負債所採用的方法一致。本期編製敏感度分析所使用之方法與假設與前期相同。

(6)本公司於民國109年度預計支付予退休計畫之提撥金為\$508。

(7)截至民國108年12月31日止，該退休金計畫之平均存續期間為10年。

2. (1)自民國 94 年 7 月 1 日起，本公司及國內子公司依據「勞工退休金條例」，訂有確定提撥之退休辦法，適用於本國籍之員工。本公司就員工選擇適用「勞工退休金條例」所定之勞工退休金制度部分，每月按薪資之 6%提繳勞工退休金至勞保局員工個人帳戶，員工退休金之支付依員工個人之退休金專戶及累積收益之金額採月退休金或一次退休金方式領取。
- (2)本集團註冊於中華人民共和國之子公司，係按中華人民共和國政府規定之養老保險制度，每月依當地員工薪資總額之一定比率提撥養老保險金，每位員工之退休金由政府管理統籌安排，除按月提撥外，無其他進一步義務。
- (3)民國 108 年及 107 年度，本集團依上開退休金辦法認列之退休金成本分別為\$8,582 及\$11,100。

(十八)股本

- 1.截至民國 108 年 12 月 31 日止，本公司額定資本額為\$1,500,000，分為 150,000 仟股(含員工認股權憑證可認購股數 10,000 仟股)，實收資本額為\$827,897，每股面額 10 元。本公司已發行股份之股款均已收訖。
- 2.本公司普通股期初與期末流通在外股數均為 82,790 仟股。

(十九)資本公積

依公司法規定，超過票面金額發行股票所得之溢額及受領贈與之所得之資本公積，除得用於彌補虧損外，於公司無累積虧損時，按股東原有股份之比例發給新股或現金。另依證券交易法之相關規定，以上開資本公積撥充資本時，每年以其合計數不超過實收資本額百分之十為限。公司非於盈餘公積填補資本虧損仍有不足時，不得以資本公積補充之。

(二十)保留盈餘

- 1.本公司年度決算如有盈餘，依法繳納稅捐，彌補累積虧損後，再提百分之十為法定盈餘公積，但法定盈餘公積已達本公司實收資本額時得不再提列；其餘再依法令規定提列或迴轉特別盈餘公積，如尚有餘額併同累積未分配盈餘，由董事會擬具盈餘分配議案，提請股東會決議保留或分配之。
- 2.本公司股利政策如下：為配合目前及未來之發展計畫、考量投資環境、資金需求，並兼顧股東利益等因素，每年就可供分配盈餘提撥不低於百分之十分配股東股利，分配時得以現金或股票方式為之，其中現金股利不低於股利總額之百分之二十。

3. 法定盈餘公積除彌補公司虧損及按股東原有股份之比例發給新股或現金外，不得使用之，惟發給新股或現金者，以該項公積超過實收資本額25%之部分為限。
4. (1) 本公司分派盈餘時，依法令規定須就當年度資產負債表日之其他權益項目借方餘額提列特別盈餘公積始得分派，嗣後其他權益項目借方餘額迴轉時，迴轉金額得列入可供分派盈餘中。
- (2) 截至民國108年及107年12月31日特別盈餘公積均為\$16,229，係本集團首次採用IFRSs選擇將國外營運機構所產生之累積換算差異數認定為零，該調整數依民國101年4月6日金管證發字第1010012865號函提列同額特別盈餘公積。
5. 本公司於民國108年6月10日及107年6月20日經股東會決議通過民國107年度及106年度盈餘分派案如下：

	107年度		106年度	
	金額	每股 股利(元)	金額	每股 股利(元)
提列法定盈餘公積	\$ 4,890		\$ 5,231	
分配股東現金股利	41,395	\$ 0.50	49,674	\$ 0.60
	<u>\$ 46,285</u>		<u>\$ 54,905</u>	

6. 本公司於民國109年3月20日經董事會擬議民國108年度盈餘分派案如下：

	108年度	
	金額	每股 股利(元)
提列法定盈餘公積	\$ 4,933	
分配股東現金股利	41,395	\$ 0.50
	<u>\$ 46,328</u>	

7. 有關員工酬勞及董監酬勞資訊，請詳附註六(二十六)。

(二十一) 其他權益項目

	108年12月31日			
	<u>未實現評價損益</u>	<u>外幣換算</u>	<u>與待出售資產相關之權益</u>	<u>總計</u>
1月1日	\$ 33,490	(\$ 23,173)	\$ -	\$ 10,317
評價調整	36,647	-	-	36,647
外幣換算差異數：				
- 集團	-	(20,552)	-	(20,552)
- 集團之稅額	-	756	-	756
- 關聯企業	-	103	-	103
- 關聯企業之稅額	-	(68)	-	(68)
- 重分類至與待出售 資產相關之權益(註)	-	29,921	(29,921)	-
12月31日	<u>\$ 70,137</u>	<u>(\$ 13,013)</u>	<u>(\$ 29,921)</u>	<u>\$ 27,203</u>

註：與待出售資產相關之權益，請詳附註六(十二)之說明。

	107年12月31日		
	<u>未實現評價損益</u>	<u>外幣換算</u>	<u>總計</u>
1月1日	\$ -	(\$ 13,998)	(\$ 13,998)
追溯調整影響數	103,082	-	103,082
1月1日重編後	\$ 103,082	(\$ 13,998)	\$ 89,084
評價調整	(69,592)	-	(69,592)
外幣換算差異數：			
- 集團	-	(10,988)	(10,988)
- 集團之稅額	-	1,757	1,757
- 關聯企業	-	90	90
- 關聯企業之稅額	-	(34)	(34)
12月31日	<u>\$ 33,490</u>	<u>(\$ 23,173)</u>	<u>\$ 10,317</u>

(二十二)營業收入

1. 客戶合約收入之細分

本集團之收入源於提供隨時間逐步移轉及於某一時點移轉之商品及勞務，收入可細分為下列主要產品線及地理區域：

	自 動 化 組 件				自 動 化 設 備				節 能 安 全			其 他	合 計
	台 灣	大 陸	日 本	其 他	台 灣	大 陸	日 本	其 他	台 灣	大 陸	其 他		
108年度													
外部收入	\$ 689,882	\$ 377,442	\$ 6,893	\$ 98	\$38,916	\$215,557	\$35,367	\$130,361	\$37,679	\$ 290	\$ 19	\$ 9,756	\$1,542,260
收入認列時點													
於某一時點	689,882	377,442	6,893	98	38,916	215,557	35,367	130,361	17,738	290	19	9,756	1,522,319
認列之收入													
隨時間逐步	-	-	-	-	-	-	-	-	19,941	-	-	-	19,941
認列之收入	\$ 689,882	\$ 377,442	\$ 6,893	\$ 98	\$38,916	\$215,557	\$35,367	\$130,361	\$37,679	\$ 290	\$ 19	\$ 9,756	\$1,542,260
	自 動 化 組 件				自 動 化 設 備				節 能 安 全			其 他	合 計
107年度	台 灣	大 陸	日 本	其 他	台 灣	大 陸	日 本	其 他	台 灣	大 陸	其 他		
外部收入	\$ 648,569	\$ 396,613	\$ 4,193	\$ 158	\$58,653	\$171,402	\$39,538	\$133,325	\$22,042	\$ 86	\$ -	\$12,327	\$1,486,906
收入認列時點													
於某一時點	648,569	396,613	4,193	158	58,653	171,402	39,538	133,325	10,110	86	-	12,327	1,474,974
認列之收入													
隨時間逐步	-	-	-	-	-	-	-	-	11,932	-	-	-	11,932
認列之收入	\$ 648,569	\$ 396,613	\$ 4,193	\$ 158	\$58,653	\$171,402	\$39,538	\$133,325	\$22,042	\$ 86	\$ -	\$12,327	\$1,486,906

2. 合約資產及合約負債

(1) 本集團認列客戶合約收入相關之合約資產及合約負債如下：

	<u>108年12月31日</u>	<u>107年12月31日</u>	<u>107年1月1日</u>
合約資產：			
合約資產-工程合約	\$ -	\$ 78	\$ 625
合約負債：			
合約負債-工程合約	\$ -	\$ 902	\$ 63
合約負債-			
預收客戶款項	<u>5,618</u>	<u>3,087</u>	<u>8,817</u>
	<u>\$ 5,618</u>	<u>\$ 3,989</u>	<u>\$ 8,880</u>

(2) 期初合約負債本期認列收入

	<u>108年度</u>	<u>107年度</u>
合約負債期初餘額本期認列		
收入		
預收客戶款項	\$ 3,045	\$ 8,810

(二十三) 其他收入

	<u>108年度</u>	<u>107年度</u>
租金收入	\$ 4,703	\$ 2,208
股利收入	5,623	4,869
政府補助收入	11,042	2,340
其他收入	3,944	3,415
利息收入	<u>1,186</u>	<u>668</u>
	<u>\$ 26,498</u>	<u>\$ 13,500</u>

(二十四) 其他利益及損失

	<u>108年度</u>	<u>107年度</u>
透過損益按公允價值衡量之金融資產	(\$ 18)	(\$ 30)
淨損失		
淨外幣兌換(損失)利益	(1,838)	2,990
處分不動產、廠房及設備損失	(871)	(1,253)
金融資產減損損失	-	(15,099)
其他損失	<u>(88)</u>	<u>(2,475)</u>
	<u>(\$ 2,815)</u>	<u>(\$ 15,867)</u>

(二十五) 財務成本

	108年度	107年度
利息費用		
銀行借款	\$ 13,074	\$ 16,220
租賃負債之利息費用	232	-
減：符合要件之資產資本化金額	(4,401)	(4,948)
	<u>\$ 8,905</u>	<u>\$ 11,272</u>

(二十六) 員工福利及折舊費用

1. 員工福利及折舊費用

功能別 性質別	108年度		
	屬於營業成本者	屬於營業費用者	合計
員工福利費用			
薪資費用	\$ 21,133	\$ 156,007	\$ 177,140
勞健保費用	1,558	12,904	14,462
退休金費用	1,235	7,945	9,180
其他員工費用	1,795	8,688	10,483
折舊費用	1,897	29,221	31,118

功能別 性質別	107年度		
	屬於營業成本者	屬於營業費用者	合計
員工福利費用			
薪資費用	\$ 30,714	\$ 176,219	\$ 206,933
勞健保費用	2,299	13,981	16,280
退休金費用	2,497	8,740	11,237
其他員工費用	3,448	9,107	12,555
折舊費用	1,682	22,121	23,803

2. 員工酬勞及董監酬勞

(1) 依本公司章程規定，本公司年度如有獲利，扣除累積虧損後，應提撥員工酬勞不低於 5%，董監酬勞不高於 5%。

(2) 本公司民國 108 年及 107 年度員工酬勞估列金額分別為 \$3,613 及 \$2,990；董監酬勞估列金額分別為 \$1,445 及 \$1,196，前述金額帳列薪資費用科目。

民國 108 年度係依截至當期止之獲利情況，分別以 5% 及 2% 估列。經董事會決議之民國 107 年度員工酬勞及董監酬勞與民國 107 年度財務報告認列之金額一致。

本公司董事會通過之員工及董監酬勞相關資訊可至公開資訊觀測站查詢。

(二十七) 所得稅

1. 所得稅費用

(1) 所得稅費用組成部分：

	<u>108年度</u>	<u>107年度</u>
當期所得稅：		
當期所得產生之所得稅	\$ 19,975	\$ 18,284
以前年度所得稅低(高)估	2,112	(3,897)
當期所得稅總額	<u>22,087</u>	<u>14,387</u>
遞延所得稅：		
暫時性差異之原始產生及迴轉	1,063	(1,202)
稅率改變之影響	-	(4,380)
匯率影響數	28	25
所得稅費用	<u>\$ 23,178</u>	<u>\$ 8,830</u>

(2) 與其他綜合損益相關之所得稅金額：

	<u>108年度</u>	<u>107年度</u>
國外營運機構換算差額	\$ 756	\$ 1,757
關聯企業其他綜合損益份額	(68)	(34)
確定福利計畫再衡量數	441	908
	<u>\$ 1,129</u>	<u>\$ 2,631</u>

2. 所得稅費用與會計利潤關係：

	<u>108年度</u>	<u>107年度</u>
稅前淨利按法定稅率計算之所得稅 (註)	\$ 16,770	\$ 13,649
按稅法規定剔除項目之所得稅影響 數	2,018	472
投資抵減之所得稅影響數	(2,264)	(4,398)
遞延所得稅資產可實現性評估變動	4,542	3,004
以前年度所得稅低(高)估數	2,112	(3,897)
所得稅費用	<u>\$ 23,178</u>	<u>\$ 8,830</u>

註：適用稅率之基礎係按相關國家所得適用之稅率計算。

3. 因暫時性差異而產生之各遞延所得稅資產或負債金額如下：

		108年			
		1月1日	認列於損益	認列於其他 綜合淨利	12月31日
暫時性差異：					
未實現存貨跌價損失	\$16,815	\$ 1,252	\$ -	\$ 18,067	
應計退休金負債	2,148	20	441	2,609	
未實現或有負債	6,917	-	-	6,917	
其他	3,921	(1,587)	-	2,334	
-課稅損失	2,248	(1,154)	-	1,094	
小計	32,049	(1,469)	441	31,021	
-遞延所得稅負債：					
未實現兌換利益	(406)	406	-	-	
國外營運機構兌換差額	(688)	-	688	-	
小計	(1,094)	406	688	-	
合計	\$30,955	(\$ 1,063)	\$ 1,129	\$ 31,021	
		107年			
		1月1日	認列於損益	認列於其他 綜合淨利	12月31日
暫時性差異：					
-遞延所得稅資產：					
未實現存貨跌價損失	\$11,407	\$ 5,408	\$ -	\$ 16,815	
應計退休金負債	1,150	90	908	2,148	
未實現或有負債	5,880	1,037	-	6,917	
其他	4,870	(949)	-	3,921	
-課稅損失	1,911	337	-	2,248	
小計	25,218	5,923	908	32,049	
-遞延所得稅負債：					
其他	(65)	(341)	-	(406)	
國外營運機構兌換差額	(2,411)	-	1,723	(688)	
小計	(2,476)	(341)	1,723	(1,094)	
合計	\$22,742	\$ 5,582	\$ 2,631	\$ 30,955	

4. 本公司營利事業所得稅業經稅捐稽徵機關核定至民國 106 年度。

5. 台灣所得稅法修正案於民國 107 年 2 月 7 日公布生效，營利事業所得稅之稅率自 17% 調增至 20%，此修正自民國 107 年度開始適用。本集團業已就此稅率變動評估相關之所得稅影響。

(二十八) 每股盈餘

	108年度		
	稅後金額	加權平均流通 在外股數(仟股)	每股盈餘 (元)
<u>基本每股盈餘</u>			
歸屬於母公司之本期淨利	\$ 49,331	82,790	\$ <u>0.60</u>
<u>稀釋每股盈餘</u>			
具稀釋作用之潛在普通股之影響 員工酬勞	-	181	
歸屬於母公司之本期淨利 加潛在普通股之影響	\$ <u>49,331</u>	<u>82,971</u>	\$ <u>0.59</u>
	107年度		
	稅後金額	加權平均流通 在外股數(仟股)	每股盈餘 (元)
<u>基本每股盈餘</u>			
歸屬於母公司之本期淨利	\$ 48,901	82,790	\$ <u>0.59</u>
<u>稀釋每股盈餘</u>			
具稀釋作用之潛在普通股之影響 員工酬勞	-	192	
歸屬於母公司之本期淨利 加潛在普通股之影響	\$ <u>48,901</u>	<u>82,982</u>	\$ <u>0.59</u>

(二十九) 營業租賃

民國 107 年度適用

1. 本集團以營業租賃出租機器設備、辦公室及廠房等資產，租賃期間為民國 106 年至 113 年，民國 107 年度認列 \$2,208 之租金為當期收入。本公司依租賃協議出租之資產皆無續約權。另因不可取消合約之未來最低應收租賃給付總額如下：

	107年12月31日
不超過1年	\$ 4,301
超過1年但不超過5年	9,665
	\$ <u>13,966</u>

2. 本集團以營業租賃承租辦公室資產，租賃期間介於民國 105 至 109 年，民國 107 年度認列 \$10,358 之租金費用。另因不可取消合約之未來最低租賃給付總額如下：

	107年12月31日
不超過1年	\$ 1,136
超過1年但不超過5年	578
	<u>\$ 1,714</u>

(三十) 來自籌資活動之負債之變動

	短期借款	長期借款	租賃負債	來自籌資活動 之負債總額
108年1月1日	\$ 200,124	\$ 432,396	\$ 8,274	\$ 640,794
籌資現金流量之變動	(39,372)	(48,362)	(4,915)	(92,649)
重分類至待出售非流動 資產直接相關之負債(註)	-	(57,436)	-	(57,436)
其他非現金之變動	-	-	10,395	10,395
匯率變動之影響	(752)	(2,398)	201	(2,949)
108年12月31日	<u>\$ 160,000</u>	<u>\$ 324,200</u>	<u>\$ 13,955</u>	<u>\$ 498,155</u>

	短期借款	長期借款	來自籌資活動 之負債總額
107年1月1日	\$ 157,659	\$ 486,801	\$ 644,460
籌資現金流量之變動	43,436	(53,579)	(10,143)
匯率變動之影響	(971)	(826)	(1,797)
107年12月31日	<u>\$ 200,124</u>	<u>\$ 432,396</u>	<u>\$ 632,520</u>

註：重分類至待出售非流動資產直接相關之負債，請詳附註六(十二)之說明。

七、關係人交易

(一) 關係人之名稱及關係

關係人名稱	與本集團之關係
昆山吉佑和精密零部件有限公司(昆山吉佑和)	本公司之關聯企業
PLENTY ISLAND (THAI) CO., LTD(泰和椿)	本公司之關聯企業
山奕電子股份有限公司(山奕電子)	本公司之關聯企業

(二) 與關係人間之重大交易事項

1. 營業收入

	108年度	107年度
商品銷售：		
關聯企業	\$ 3,207	\$ 824

本集團與關係人之銷貨收款條件如雙方有進銷貨交易時，通常先以抵帳方式處理，餘依收款條件收款，其授信政策為月結 30 天左右，一般客戶之授信政策則為月結 90 天至 180 天內收款。

2. 進貨

	<u>108年度</u>	<u>107年度</u>
商品購買：		
關聯企業	\$ 39,694	\$ 61,907

本集團對關係人進貨之價格係參考市價決定，付款條件採月結 60 天左右，一般客戶之付款條件係月結 90 天至 180 天付款。

3. 應收帳款

	<u>108年12月31日</u>	<u>107年12月31日</u>
關聯企業	\$ -	\$ 640

4. 其他應收款

	<u>108年12月31日</u>	<u>107年12月31日</u>
關聯企業	\$ 194	\$ 214

5. 應付帳款

	<u>108年12月31日</u>	<u>107年12月31日</u>
昆山吉佑和	\$ 16,745	\$ 16,410

6. 租金收入

	<u>108年度</u>	<u>107年度</u>
昆山吉佑和	\$ 1,734	\$ 1,733

(三) 主要管理階層薪酬資訊

	<u>108年度</u>	<u>107年度</u>
薪資及其他短期員工福利	\$ 13,906	\$ 14,448
退職後福利	282	328
	<u>\$ 14,188</u>	<u>\$ 14,776</u>

八、質押之資產

本集團之資產提供擔保明細如下：

資產項目	帳面價值		擔保用途
	108年12月31日	107年12月31日	
質押定期存款 (帳列其他金融資產-流動)	\$ -	\$ 775	工程履約保證金
質押定期存款 (帳列按攤銷後成本衡量之金融資產)	34,477	-	短期借款
不動產、廠房及設備	343,363	350,905	長期借款
長期預付租金 (帳列其他非流動資產)	-	22,650	"
使用權資產 (帳列待出售非流動資產)	21,233	-	"
存出保證金 (帳列其他非流動資產)	34,588	34,588	法律訴訟擔保金
	<u>\$ 433,661</u>	<u>\$ 408,918</u>	

九、重大或有負債及未認列之合約承諾

(一)或有事項

本公司與甲公司就雙方間定作物供給契約存有履約爭議，甲公司並請求本公司賠償解約相關損失。台北地方法院於民國 105 年 4 月一審判決本公司應賠償該公司\$10,727，雙方均不服判決並已再行上訴。台灣高等法院於民國 107 年 2 月二審判決本公司應賠償該公司總計\$34,588，本公司不服判決並已提起第三審上訴。最高法院於民國 108 年 1 月三審判決廢棄原二審判決並發回台灣高等法院更審中。本公司業已依二審判決將該損失估列入帳(帳列「負債準備」)。

(二)承諾事項

1. 截至民國 108 年及 107 年 12 月 31 日止，本集團為工程履約保證所開立之保證票據金額分別為\$14,408 及\$11,997。
2. 截至民國 108 年及 107 年 12 月 31 日止，本集團應繳納之工程履約保證金、外匯保證金及關稅保證金等由銀行連帶保證開立之保證書金額分別為\$70,509 及\$68,542。
3. 已簽約但尚未發生之資本支出

	108年12月31日	107年12月31日
不動產、廠房及設備	<u>\$ 12,275</u>	<u>\$ 50,360</u>

十、重大之災害損失

無此情形。

十一、重大之期後事項

民國 108 年度之盈餘分派案：請詳附註六(二十)6.之說明。

十二、其他

(一)資本管理

本集團之資本管理目標，係為保障集團能繼續經營，維持最佳資本結構以降低資金成本，並為股東提供報酬。為了維持或調整資本結構，本集團可能會調整支付予股東之股利金額、退還資本予股東、發行新股或出售資產以降低債務。

(二)金融工具

1. 金融工具之種類

	<u>108年12月31日</u>	<u>107年12月31日</u>
<u>金融資產</u>		
透過損益按公允價值衡量之金融資產		
強制透過損益按公允價值衡量之金融資產	\$ 103	\$ 121
透過其他綜合損益按公允價值衡量之金融資產		
選擇指定之權益工具投資	\$ 180,486	\$ 143,839
按攤銷後成本衡量之金融資產		
其他金融資產	\$ 36,977	\$ 5,000

2. 風險管理政策

(1) 本集團日常營運受多項財務風險之影響，包含市場風險(包括匯率風險、利率風險、及價格風險)、信用風險及流動性風險。本集團整體風險管理政策著重於金融市場的不可預測事項，並尋求可降低對本集團財務狀況及財務績效之潛在不利影響。

(2) 風險管理工作由本集團財務部按照董事會核准之政策執行。本集團財務部透過與集團營運單位密切合作，負責辨認、評估與規避財務風險。董事會對整體風險管理訂有書面原則，亦對特定範圍與事項提供書面政策，例如匯率風險、利率風險、信用風險、衍生與非衍生金融工具之使用，以及剩餘流動資金之投資。

3. 重大財務風險之性質及程度

(1) 市場風險

匯率風險

A. 本集團係跨國營運，因此受相對與本公司及各子公司功能性貨幣不同的交易所產生之匯率風險，主要為美元、人民幣、日圓及泰銖。相關匯率風險來自未來之商業交易及已認列之資產與負債。

- B. 本集團管理階層已訂定政策，規定集團內各公司管理相對其功能性貨幣之匯率風險。
- C. 本集團從事之業務涉及若干非功能性貨幣(本公司及部分子公司之功能性貨幣為新台幣、部分子公司之功能性貨幣為人民幣及日圓)，故受匯率波動之影響，具重大匯率波動影響之外幣資產及負債資訊如下：

108年12月31日			
	外幣(仟元)	匯率	帳面金額 (新台幣)
(外幣:功能性貨幣)			
<u>金融資產</u>			
<u>貨幣性項目</u>			
美金：新台幣	\$ 10,229	29.98	\$ 306,665
日幣：新台幣	39,403	0.2760	10,875
<u>非貨幣性項目</u>			
人民幣：新台幣	\$ 5,559	4.3050	\$ 23,933
泰銖：新台幣	24,526	1.0098	22,504
<u>金融負債</u>			
<u>貨幣性項目</u>			
美金：新台幣	\$ 2,117	29.98	\$ 63,468
日幣：新台幣	27,052	0.2760	7,466
107年12月31日			
	外幣(仟元)	匯率	帳面金額 (新台幣)
(外幣:功能性貨幣)			
<u>金融資產</u>			
<u>貨幣性項目</u>			
美金：新台幣	\$ 4,727	30.72	\$ 145,190
日幣：新台幣	21,982	0.2782	6,115
<u>非貨幣性項目</u>			
人民幣：新台幣	\$ 5,453	4.4720	\$ 24,388
泰銖：新台幣	24,292	0.9532	21,199
<u>金融負債</u>			
<u>貨幣性項目</u>			
美金：新台幣	\$ 364	30.72	\$ 11,180
日幣：新台幣	25,748	0.2782	7,163

D. 本集團貨幣性項目因匯率波動具重大影響之未實現兌換損益說明如下：

108年度		
兌換損益		
外幣(仟元)	匯率	帳面金額
(外幣:功能性貨幣)		
<u>金融資產</u>		
<u>貨幣性項目</u>		
美金：新台幣	29.98	\$ 1,350
日幣：新台幣	0.2760	354
<u>金融負債</u>		
<u>貨幣性項目</u>		
日幣：新台幣	0.2760	\$ 173
美金：新台幣	29.98	166

107年度		
兌換損益		
外幣(仟元)	匯率	帳面金額
(外幣:功能性貨幣)		
<u>金融資產</u>		
<u>貨幣性項目</u>		
美金：新台幣	30.72	(\$ 744)
日幣：新台幣	0.2782	90
<u>金融負債</u>		
<u>貨幣性項目</u>		
日幣：新台幣	0.2782	(\$ 73)
美金：新台幣	30.72	18

E. 本集團因重大匯率波動影響之外幣市場風險分析如下：

108年度			
敏感度分析			
變動幅度	影響損益	影響其他	綜合損益
(外幣:功能性貨幣)			
<u>金融資產</u>			
<u>貨幣性項目</u>			
美金：新台幣	1%	\$ 3,067	\$ -
日幣：新台幣	1%	109	-
<u>金融負債</u>			
<u>貨幣性項目</u>			
美金：新台幣	1%	\$ 635	\$ -
日幣：新台幣	1%	75	-

		107年度		
		敏感度分析		
		變動幅度	影響損益	影響其他 綜合損益
(外幣:功能性貨幣)				
<u>金融資產</u>				
<u>貨幣性項目</u>				
美金：新台幣	1%	\$	1,452	\$ -
日幣：新台幣	1%		61	-
<u>金融負債</u>				
<u>貨幣性項目</u>				
美金：新台幣	1%	\$	112	\$ -
日幣：新台幣	1%		72	-

價格風險

- A. 本集團暴露於價格風險的權益工具，係所持有帳列於透過損益按公允價值衡量之金融資產及透過其他綜合損益按公允價值衡量之金融資產。為管理權益工具投資之價格風險，本集團將其投資組合分散，其分散之方式係根據本集團設定之限額進行。
- B. 本集團主要投資於國內公司發行之權益工具，此等權益工具之價格會因該投資標的未來價值之不確定性而受影響。若該等權益工具價格上升或下跌1%，而其他所有因素維持不變之情況下，對民國108年及107年度之稅後淨利因來自透過損益按公允價值衡量之權益工具之利益或損失將分別增加或減少\$1及\$1；對民國108年及107年度之其他綜合損益因分類為透過其他綜合損益按公允價值衡量之權益投資之利益或損失分別增加或減少\$1,444及\$1,151。

現金流量及公允價值利率風險

- A. 本集團之利率風險主要來自按浮動利率發行之長期借款，使集團暴露於現金流量利率風險。於民國108年及107年度，本集團按浮動利率發行之借款主要為新台幣及人民幣計價。
- B. 本集團之借款係採攤銷後成本衡量，依據合約約定每年利率會重新訂價，因此本集團暴露於未來市場利率變動之風險。
- C. 當新台幣及人民幣借款利率上升或下跌1%，而其他所有因素維持不變之情況下，民國108年及107年度之稅後淨利將分別減少或增加\$3,140及\$3,677，主要係因浮動利率借款導致利息費用隨之變動所致。

(2) 信用風險

- A. 本集團之信用風險係因客戶或金融工具之交易對手無法履行合約義務而導致本集團財務損失之風險，主要來自交易對手無法清償按收款條件支付之應收帳款及分類為按攤銷後成本衡量之債務工具投資的合約現金流量。
- B. 本集團係以集團角度建立信用風險之管理。對於往來之銀行及金融機構，設定僅有信評等級良好之機構，始可被接納為交易對象。依內部明定之授信政策，集團內各營運個體與每一新客戶於訂定付款及提出交貨之條款與條件前，須對其進行管理及信用風險分析。內部風險控管係透過考慮其財務狀況、過往經驗及其他因素，以評估客戶之信用品質。個別風險之限額係管理階層依內部或外部之評等而制訂，並定期監控信用額度之使用。
- C. 本集團以過去歷史經驗及參酌產業特性，當合約款項按約定之支付條款逾期超過 120 天，視為已發生違約。
- D. 本集團採用 IFRS 9 提供前提假設，作為判斷自原始認列後金融工具之信用風險是否有顯著增加之依據：
當合約款項按約定之支付條款逾期超過 90 天，視為金融資產自原始認列後信用風險已顯著增加。
- E. 本集團用以判定債務工具投資為信用減損之指標如下：
(A) 發行人發生重大財務困難，或將進入破產或其他財務重整之可能性大增；
(B) 發行人由於財務困難而使該金融資產之活絡市場消失；
(C) 發行人延滯或不償付利息或本金；
(D) 導致發行人違約有關之全國性或區域性經濟情況不利之變化。
- F. 本集團按客戶類型之特性將對客戶之應收帳款及合約資產分組，採用簡化作法以準備矩陣及損失率法為基礎估計預期信用損失。
- G. 針對無法合理預期可回收金額之應收款項，本集團仍會持續進行追索之法律程序以保全債權。截至民國 108 年及 107 年 12 月 31 日止，本集團經追索程序後全數提列備抵轉列催收款項之金額分別為 \$6,954 及 \$4,900，表列其他非流動資產。
- H. 本集團納入全球經濟景氣對未來前瞻性的考量調整按特定期間歷史及現時資訊所建立之損失率，以估計應收款項及合約資產的備抵損失，民國 108 年及 107 年 12 月 31 日之準備矩陣及損失率法如下：

108年12月31日	預期損失率	帳面價值總額	備抵損失
未逾期	0.03%~0.27%	\$ 381,577	(\$ 3,594)
逾期90天內	0.55%~4.75%	53,195	(32)
逾期91~180天	2.29%~11.73%	625	(1)
逾期181~270天	4.13%~16.04%	2,356	(11)
逾期271~365天	24.86%~100%	-	-
逾期365天以上	100%	4,366	(4,366)
		<u>\$ 442,119</u>	<u>(\$ 8,004)</u>

107年12月31日	預期損失率	帳面價值總額	備抵損失
未逾期	0.03%~0.08%	\$ 326,814	(\$ 2,728)
逾期90天內	0.29%~1.91%	165,999	(377)
逾期91~180天	1.34%~6.76%	26,928	(604)
逾期181~270天	4.04%~12.39%	1,638	(1)
逾期271~365天	14.01%~100%	5,911	(126)
逾期365天以上	100%	4,364	(4,364)
		<u>\$ 531,654</u>	<u>(\$ 8,200)</u>

I. 本集團採簡化作法之應收帳款及合約資產備抵損失變動表如下：

	108年12月31日	107年12月31日
	應收帳款	應收帳款
1月1日	\$ 8,200	\$ 10,021
減損損失提列	4,056	-
減損損失迴轉	-	(12)
轉列催收款	(2,054)	(1,680)
重分類至待出售非流動資產(註1)	(2,010)	-
沖銷	-	(79)
匯率影響數	(188)	(50)
12月31日	<u>\$ 8,004</u>	<u>\$ 8,200</u>

註1：重分類至待出售非流動資產，請詳附註六(十二)之說明。

民國 108 年及 107 年度提列之損失中，由客戶合約產生之應收款所認列之減損損失(迴轉利益)分別為 \$4,056 及 \$ 12。

J. 本集團帳列按攤銷後成本之債務工具投資，信用風險評等等級資訊如下：

	108年12月31日			
	按12個月	按存續期間		合計
		信用風險已顯著增加者	已信用減損者	
按攤銷後成本衡量之金融資產 群組1	\$ 36,977	\$ -	\$ -	\$ 36,977

	107年12月31日			
	按12個月	按存續期間		合計
		信用風險已顯著增加者	已信用減損者	
按攤銷後成本衡量之金融資產 群組1	\$ 5,000	\$ -	\$ -	\$ 5,000

群組 1：主係為賺取固定利息之定期存款。

(3) 流動性風險

- A. 現金流量預測是由集團內各營運個體執行，並由集團財務部予以彙總。集團財務部監控集團流動資金需求之預測，確保其有足夠資金得以支應營運需要，並在任何時候維持足夠之未支用的借款承諾額度，以使集團不致違反相關之借款限額或條款。
- B. 下表係本集團之非衍生金融負債及以淨額或總額交割之衍生金融負債，按相關到期日予以分組，非衍生金融負債係依據資產負債表日至合約到期日之剩餘期間進行分析。下表所揭露之合約現金流量金額係未折現之金額。

非衍生金融負債：

108年12月31日	1年內	1至2年內	2至5年內	合計
短期借款	\$ 160,000	\$ -	\$ -	\$ 160,000
應付票據	1,029	-	-	1,029
應付帳款	132,690	-	-	132,690
(含關係人)				
其他應付款	80,268	-	-	80,268
租賃負債	4,966	4,562	4,464	13,992
長期借款	63,408	62,440	211,021	336,869
(含一年內到期)				

非衍生金融負債：

107年12月31日	1年內	1至2年內	2至5年內	合計
短期借款	\$ 200,124	\$ -	\$ -	\$ 200,124
應付票據	1,804	-	-	1,804
應付帳款 (含關係人)	131,166	-	-	131,166
其他應付款	82,543	-	-	82,543
長期借款 (含一年內到期)	133,854	211,424	114,278	459,556

(三) 公允價值資訊

1. 為衡量金融及非金融工具之公允價值所採用評價技術的各等級定義如下：

第一等級：企業於衡量日可取得之相同資產或負債於活絡市場之報價（未經調整）。活絡市場係指有充分頻率及數量之資產或負債交易發生，以在持續股票投資的公允價值皆屬之。

第二等級：資產或負債直接或間接之可觀察輸入值，但包括於第一等級之報價者除外。本集團投資之金融債券的公允價值均屬之。

第三等級：資產或負債之不可觀察輸入值。本集團投資之無活絡市場之權益工具投資皆屬之。

2. 非以公允價值衡量之金融工具

除按攤銷後成本衡量之金融資產及長期借款（包含一年或一營業週期內到期）外，包括現金及約當現金、應收票據、應收帳款、其他應收款、短期借款、應付票據、應付帳款及其他應付款的帳面金額係公允價值之合理近似值。

3. 以公允價值衡量之金融工具，本集團依資產及負債之性質、特性及風險及公允價值等級之基礎分類，相關資訊如下：

(1) 本集團依資產及負債之性質分類，相關資訊如下：

108年12月31日	第一等級	第二等級	第三等級	合計
資產				
<u>重複性公允價值</u>				
透過損益按公允價值				
衡量之金融資產				
權益證券	\$ 103	\$ -	\$ -	\$ 103
透過其他綜合損益按公				
允價值衡量之金融資產				
權益工具	-	-	180,486	180,486
	<u>\$ 103</u>	<u>\$ -</u>	<u>\$ 180,486</u>	<u>\$ 180,589</u>

107年12月31日	第一等級	第二等級	第三等級	合計
資產				
重復性公允價值				
透過損益按公允價值				
衡量之金融資產				
權益證券	\$ 121	\$ -	\$ -	\$ 121
透過其他綜合損益按公				
允價值衡量之金融資產				
權益工具	-	-	143,839	143,839
	<u>\$ 121</u>	<u>\$ -</u>	<u>\$ 143,839</u>	<u>\$ 143,960</u>

(2)本集團用以衡量公允價值所使用之方法及假設說明如下：

- A. 本集團採用市場報價作為公允價值輸入值(即第一等級)者：上市(櫃)公司股票係採收盤價。
 - B. 除上述有活絡市場之金融工具外，其餘金融工具之公允價值係以評價技術或參考交易對手報價取得。透過評價技術所取得之公允價值可參照其他實質上條件及特性相似之金融工具之現時公允價值、現金流量折現法或以其他評價技術，包括以合併資產負債表日可取得之市場資訊運用模型計算而得(例如櫃買中心參考殖利率曲線、Reuters商業本票利率平均報價)。
 - C. 本集團將信用風險評價調整納入金融工具及非金融工具公允價值計算考量，以分別反映交易對手信用風險及本集團信用品質。
4. 民國108年及107年度無第一等級與第二等級間之任何移轉。
5. 下表列示民國108年及107年度第三等級之變動：

	108年	107年
	權益工具	權益工具
1月1日	\$ 143,839	\$ 217,346
認列於損益之利益或損失		
帳列透過其他綜合損益按公允價值		
衡量之權益工具投資未實現評價損		
益	36,647	(69,592)
減資退回股款	-	(3,915)
12月31日	<u>\$ 180,486</u>	<u>\$ 143,839</u>

6. 民國108年及107年度無自第三等級轉入及轉出之情形。
7. 本公司對於公允價值歸類於第三等級之評價流程係由財會部門負責進行金融工具之獨立公允價值驗證，藉獨立來源資料使評價結果貼近市場狀態、確認資料來源係獨立、可靠、與其他資源一致以及代表可執行價格，並定期校準評價模型、更新評價模型所需輸入值及資料及其他任何必要之公允價值調整，以確保評價結果係屬合理。

8. 有關屬第三等級公允價值衡量項目所使用評價模型之重大不可觀察輸入值之量化資訊及重大不可觀察輸入值變動之敏感度分析說明如下：

	108年12月31日		重大不可觀察輸入值	區間 (加權平均)	輸入值與公允價值關係
	公允價值	評價技術			
非衍生權益工具：					
非上市上櫃公司股票	\$ 180,486	可類比上市上櫃公司法	本益比乘數、 企業價值倍數	不適用	乘數及控制權溢價愈高，公允價值愈高；

	107年12月31日		重大不可觀察輸入值	區間 (加權平均)	輸入值與公允價值關係
	公允價值	評價技術			
非衍生權益工具：					
非上市上櫃公司股票	\$ 143,839	可類比上市上櫃公司法	本益比乘數、 本淨比乘數	不適用	乘數及控制權溢價愈高，公允價值愈高；

9. 本集團經審慎評估選擇採用之評價模型及評價參數，惟當使用不同之評價模型或評價參數可能導致評價之結果不同。針對分類為第三等級之金融資產及金融負債，若評價參數變動，則對本期損益或其他綜合損益之影響如下：

			108年12月31日	
	輸入值	變動	認列於其他綜合損益	
			有利變動	不利變動
金融資產				
權益工具	股價	±10%	\$ 18,049	(\$ 18,049)
	流通性折價	±1%	1,805	(1,805)
			<u>\$ 19,854</u>	<u>(\$ 19,854)</u>

			107年12月31日	
	輸入值	變動	認列於其他綜合損益	
			有利變動	不利變動
金融資產				
權益工具	股價	±10%	\$ 20,189	(\$ 20,189)
	流通性折價	±1%	2,019	(2,019)
			<u>\$ 22,208</u>	<u>(\$ 22,208)</u>

十三、附註揭露事項

(一) 重大交易事項相關資訊

1. 資金貸與他人：請詳附表一。
2. 為他人背書保證：請詳附表二。

3. 期末持有有價證券情形（不包含投資子公司、關聯企業及合資控制部分）：請詳附表三。
4. 累積買進或賣出同一有價證券之金額達新台幣三億元或實收資本額百分之二十以上：無此情形。
5. 取得不動產之金額達新台幣三億元或實收資本額百分之二十以上：無此情形。
6. 處分不動產之金額達新台幣三億元或實收資本額百分之二十以上：無此情形。
7. 與關係人進、銷貨之金額達新台幣一億元或實收資本額百分之二十以上：無此情形。
8. 應收關係人款項達新台幣一億元或實收資本額百分之二十以上：無此情形。
9. 從事衍生工具交易：無此情形。
10. 母公司與子公司及各子公司間之業務關係及重要交易往來情形及金額：請詳附表四。

(二) 轉投資事業相關資訊

被投資公司名稱、所在地區等相關資訊（不包含大陸被投資公司）：請詳附表五。

(三) 大陸投資資訊

1. 基本資料：請詳附表六。
2. 直接或間接經由第三地區事業與轉投資大陸之被投資公司所發生之重大交易事項：請詳附表四。

十四、部門資訊

(一) 一般性資訊

本集團為管理之目的，依據不同產品類別劃分營運單位，並依此一模式辨認應報導部門。本集團有以下三個應報導部門：

1. 自動化組件營運單位：係負責集團內自動化之產品經營，各項新產品、電子零組件暨模組開發、研發、生產、銷售及技術支援等業務。
2. 自動化設備營運單位：係負責集團內自動化設備、光通訊產品、光子晶體技術及光電元件應用之開發、研發、生產、銷售及技術支援等業務。
3. 節能安全營運單位：係負責集團內節能安全產品之開發、研發、生產、銷售及技術支援等業務。

(二) 部門資訊之衡量

本集團管理階層個別監督其營運單位之營運結果，以制定資源分配與績效評估之決策。營運單位之績效係根據各營運單位稅前損益予以評估，且此項衡量標準排除營運單位中非經常性收支之影響，並與本集團合併財務報告內之損益一致之衡量方式。

(三) 部門資訊

提供予主要營運決策者之應報導部門資訊如下：

108年度	自動化組件	自動化設備	節能安全	其他	調整及銷除	總計
外部收入	\$ 1,074,315	\$ 420,201	\$ 37,988	\$ 9,756	\$ -	\$ 1,542,260
內部部門 收入	91,934	164,566	13,901	3,469	(273,870)	-
部門收入	<u>\$ 1,166,249</u>	<u>\$ 584,767</u>	<u>\$ 51,889</u>	<u>\$ 13,225</u>	<u>(\$ 273,870)</u>	<u>\$ 1,542,260</u>
部門損益	<u>\$ 141,356</u>	<u>\$ 39,916</u>	<u>(\$ 1,837)</u>	<u>(\$ 131,915)</u>	<u>\$ 24,152</u>	<u>\$ 71,672</u>
部門損益包 括：						
折舊及攤銷	<u>\$ 6,055</u>	<u>\$ 8,796</u>	<u>\$ 1,012</u>	<u>\$ 18,239</u>	<u>(\$ 2,984)</u>	<u>\$ 31,118</u>
利息收入	<u>\$ -</u>	<u>\$ -</u>	<u>\$ -</u>	<u>\$ 1,995</u>	<u>(\$ 809)</u>	<u>\$ 1,186</u>
利息支出	<u>\$ -</u>	<u>\$ -</u>	<u>\$ -</u>	<u>\$ 9,714</u>	<u>(\$ 809)</u>	<u>\$ 8,905</u>
採用權益法認 列之投資損益	<u>\$ -</u>	<u>\$ -</u>	<u>\$ -</u>	<u>(\$ 24,490)</u>	<u>\$ 29,176</u>	<u>\$ 4,686</u>
107年度	自動化組件	自動化設備	節能安全	其他	調整及銷除	總計
外部收入	\$ 1,049,533	\$ 402,918	\$ 22,128	\$ 12,327	\$ -	\$ 1,486,906
內部部門 收入	128,471	153,342	16,107	-	(297,920)	-
部門收入	<u>\$ 1,178,004</u>	<u>\$ 556,260</u>	<u>\$ 38,235</u>	<u>\$ 12,327</u>	<u>(\$ 297,920)</u>	<u>\$ 1,486,906</u>
部門損益	<u>\$ 158,100</u>	<u>\$ 34,658</u>	<u>(\$ 8,173)</u>	<u>(\$ 137,660)</u>	<u>\$ 10,476</u>	<u>\$ 57,401</u>
部門損益包 括：						
折舊及攤銷	<u>\$ 4,366</u>	<u>\$ 2,912</u>	<u>\$ 364</u>	<u>\$ 19,453</u>	<u>(\$ 3,292)</u>	<u>\$ 23,803</u>
利息收入	<u>\$ -</u>	<u>\$ -</u>	<u>\$ -</u>	<u>\$ 1,616</u>	<u>(\$ 948)</u>	<u>\$ 668</u>
利息支出	<u>\$ -</u>	<u>\$ -</u>	<u>\$ -</u>	<u>\$ 12,220</u>	<u>(\$ 948)</u>	<u>\$ 11,272</u>
採用權益法認 列之投資損益	<u>\$ -</u>	<u>\$ -</u>	<u>\$ -</u>	<u>(\$ 7,221)</u>	<u>\$ 12,257</u>	<u>\$ 5,036</u>

(四) 部門損益之調節資訊

提供主要營運決策者進行部門經營決策之報表與部門損益表並無差異，故無須予以調整。

(五) 產品別資訊

收入餘額明細組成如下：

	108年度	107年度
自動化組件收入	\$ 1,074,315	\$ 1,049,533
自動化設備收入	420,201	402,918
節能安全收入	37,988	22,128
其他	9,756	12,327
	<u>\$ 1,542,260</u>	<u>\$ 1,486,906</u>

(六) 地區別資訊

本集團民國 108 年及 107 年度地區別資訊如下：

	108年度		107年度	
	收入	非流動資產	收入	非流動資產
台灣	\$ 783,883	\$ 371,833	\$ 741,895	\$ 354,827
大陸	593,227	18,329	568,350	226,979
日本	42,259	2,266	43,510	2,348
美國	38,182	-	60,313	-
其他	84,709	-	72,838	-
	<u>\$ 1,542,260</u>	<u>\$ 392,428</u>	<u>\$ 1,486,906</u>	<u>\$ 584,154</u>

(七) 重要客戶資訊

本集團民國 108 年及 107 年度重要客戶占合併營收 10%以上資訊如下：

	108年度		107年度	
	收入	部門	收入	部門
71-0937	<u>\$ 312,378</u>	台灣	<u>\$ 176,266</u>	台灣

和椿科技股份有限公司

資金貸與他人

民國108年1月1日至12月31日

附表一

單位：新台幣仟元

(除特別註明者外)

編號 (註1)	貸出資金 之公司	貸與對象	往來項目 (註2)	是否 為關 係人	本期 最高金額 (註3)	期末餘額 (註8)	實際動支 金額	利率 區間	資金貸 與性質 (註4)	業務 往來金額 (註5)	有短期融通 資金必要 之原因(註6)	提列備抵 呆帳金額	擔保品 名稱 價值	對個別對象 資金貸與限 額(註7)	資金貸與 總限額 (註7)	備註
0	和椿科技股份有 限公司	和椿自動化(上 海)有限公司	其他應收款- 關係人	Y	\$ 119,920	\$ 119,920	\$ 21,525	-	2	\$ -	營運周轉	\$ -	- \$ -	\$ 236,737	\$ 473,474	-
0	和椿科技股份有 限公司	和椿科技(昆山) 有限公司	其他應收款- 關係人	Y	25,239	-	-	-	2	-	營運周轉	-	- -	236,737	473,474	-
1	和椿自動化(上 海)有限公司	和椿科技(昆山) 有限公司	其他應收款- 關係人	Y	30,393	-	-	-	2	-	營運周轉	-	- -	34,799	69,598	-

註1：編號欄之說明如下：

(1)發行人填0。

(2)被投資公司按公司別由阿拉伯數字1開始依序編號。

註2：帳列之應收關係企業款項、應收關係人款項、股東往來、預付款、暫付款…等項目，如屬資金貸與性質者均須填入此欄位。

註3：當年度資金貸與他人之最高餘額，係以資產負債表日匯率乘算原始外幣揭露之。

註4：資金貸與性質之填寫方法如下：

(1)有業務往來者請填1

(2)有短期融通資金必要者請填2

註5：資金貸與性質屬業務往來者，應填列業務往來金額，業務往來金額係指貸出資金之公司與貸與對象最近一年度之業務往來金額。

註6：資金貸與性質屬有短期融通資金之必要者，應具體說明必要貸與資金之原因及貸與對象之資金用途，例如：償還借款、購置設備、營業週轉…等。

註7：對個別對象資金貸與限額如下：

(1)和椿-有業務往來者，個別貸與金額以不超過最近一年度或當年度截至資金貸與時本公司與其進貨或銷貨金額孰高者；

有短期融通資金之必要者，個別貸與金額以不超過本公司最近期經會計師查核簽證或核閱財務報告淨值之百分之二十。

(2)和椿上海-有短期資金融通者，個別貸與金額以不超過本公司最近期經會計師查核簽證或核閱簽證財務報表淨值之百分之二十。

(3)和椿昆山-有短期資金融通者，個別貸與金額以不超過本公司最近期經會計師查核簽證或核閱簽證財務報表淨值之百分之二十。

資金貸與合計限額如下：

(1)和椿-資金貸與他人之總額不得超過本公司最近期經會計師查核簽證或核閱財務報告淨值之百分之四十。

(2)和椿上海-資金貸與他人之總額不得超過本公司最近期經會計師查核簽證或核閱財務報告淨值之百分之四十。

(3)和椿昆山-資金貸與他人之總額不得超過本公司最近期經會計師查核簽證或核閱財務報告淨值之百分之四十。

註8：若公開發行公司依據公開發行公司資金貸與及背書保證處理準則第14條第1項將資金貸與逐筆提董事會決議，雖尚未撥款，仍應將董事會決議金額列入公告餘額，以揭露其承擔風險；惟嗣後資金償還，則應揭露其償還後餘額，以反應風險之調整。若公開發行公司依據處理準則第14條第2項經董事會決議授權董事長於一定額度及一年期間內分次撥貸或循環動用，仍應以董事會通過之資金貸與額度作為公告申報之餘額，雖嗣後資金償還，惟考量仍可能再次撥貸，故仍應以董事會通過之資金貸與額度作為公告申報之餘額。

和椿科技股份有限公司
為他人背書保證
民國108年1月1日至12月31日

附表二

單位：新台幣仟元
(除特別註明者外)

編號 (註1)	背書保證者 公司名稱	被背書保證對象		對單一企業 背書保證限額 (註3)	本期最高 背書保證餘額 (註4)	期末背書 保證餘額 (註5)	實際動支 金額 (註6)	以財產擔保 之背書保證 金額	累計背書保證金 額佔最近期財務 報表淨值之比率	背書保證 最高限額 (註3)	屬母公司對 子公司背書 保證(註7)	屬子公司對 母公司背書 保證(註7)	屬對大陸地 區背書保證 (註7)	備註
		關係 (註2)	公司名稱											
0	和椿科技股份有限公司	和椿科技(昆山) 有限公司	2	\$ 236,737	\$ 137,295	\$ 47,355	\$ -	\$ -	0.04	\$ 591,843	Y	N	Y	-
0	和椿科技股份有限公司	和椿自動化(上 海)有限公司	2	236,737	89,940	89,940	64,575	-	0.08	591,843	Y	N	Y	-

註1：編號欄之說明如下：

(1)發行人填0。

(2)被投資公司按公司別由阿拉伯數字1開始依序編號。

註2：背書保證者與被背書保證對象之關係有下列七種，標示種類即可：

(1).有業務往來之公司。

(2).公司直接及間接持有表決權之股份超過百分之五十之公司。

(3).直接及間接對公司持有表決權之股份超過百分之五十之公司。

(4).公司直接及間接持有表決權股份達百分之九十以上之公司間。

(5).基於承攬工程需要之同業間或共同起造人間依合約規定互保之公司。

(6).因共同投資關係由全體出資股東依其持股比例對其背書保證之公司。

(7).同業間依消費者保護法規範從事預售屋銷售合約之履約保證連帶擔保。

註3：本公司對單一企業背書保證之金額以不超過本公司淨值百分之二十為限；對外背書保證總額以本公司淨值百分之五十為限。

註4：當年度為他人背書保證之最高餘額，係以資產負債表日匯率乘算原始外幣揭露之。

註5：應填列董事會通過之金額。但董事會依公開發行公司資金貸與及背書保證處理準則第十二條第八款授權董事長決行者，係指董事長決行之金額。

註6：應輸入被背書保證公司於使用背書保證餘額範圍內之實際動支金額。

註7：屬上市櫃母公司對子公司背書保證者、屬子公司對上市櫃母公司背書保證者、屬大陸地區背書保證者始須填列Y。

和椿科技股份有限公司

期末持有有價證券情形（不包含投資子公司、關聯企業及合資控制部分）

民國108年12月31日

附表三

單位：新台幣仟元

（除特別註明者外）

持有之公司	有價證券種類及名稱(註1)	與有價證券發行人之關係(註2)	帳列科目	期		末		備註(註4)
				股數	帳面金額(註3)	持股比例	公允價值	
和椿科技股份有限公司	上海自潤軸承有限公司	無	透過其他綜合損益按公允價值衡量 之金融資產-非流動	-	\$ 24,123	10.00	\$ 24,123	無
和椿科技股份有限公司	OILES (THAILAND) CO., LTD.	無	透過其他綜合損益按公允價值衡量 之金融資產-非流動	156,000	153,823	15.00	153,823	無
和椿科技股份有限公司	就業情報資訊股份有限公司	無	透過其他綜合損益按公允價值衡量 之金融資產-非流動	403,055	2,540	2.58	2,540	無
和椿科技股份有限公司	瀚邦科技股份有限公司	無	透過其他綜合損益按公允價值衡量 之金融資產-非流動	8,186	-	0.14	-	無
和椿科技股份有限公司	SilverPlus, Inc.	無	透過其他綜合損益按公允價值衡量 之金融資產-非流動	6,750,000	-	10.92	-	無
和椿科技股份有限公司	WiSilica Inc.	無	透過其他綜合損益按公允價值衡量 之金融資產-非流動	384,615	-	1.80	-	無
和椿科技股份有限公司	泰谷光電股份有限公司	無	透過損益按公允價值衡量之金融資產-流動	20,917	103	-	103	無

註1：本表所稱有價證券，係指屬國際會計準則第39號「金融工具：認列與衡量」範圍內之股票、債券、受益憑證及上述項目所衍生之有價證券。

註2：有價證券發行人非屬關係人者，該欄免填。

註3：按公允價值衡量者，帳面金額乙欄請填公允價值評價調整後及扣除累計減損之帳面餘額；非屬按公允價值衡量者，帳面金額乙欄請填原始取得成本或攤銷後成本扣除累計減損之帳面餘額。

註4：所列有價證券有因提供擔保、質押借款或其他依約定而受限制使用者，應於備註欄註明提供擔保或質借股數、擔保或質借金額及限制使用情形。

和椿科技股份有限公司
 母公司與子公司及各子公司間之業務關係及重要交易往來情形及金額
 民國108年1月1日至12月31日

附表四

單位：新台幣仟元

(除特別註明者外)

個別交易金額未達總營收及總資產之1%，不予以揭露。

編號 (註一)	交易人名稱	交易往來對象	與交易人之關係 (註二)	交易往來情形			佔合併總營收或總資產 之比率(註三)
				科目	金額	交易條件	
0	和椿科技股份有限公司	和椿自動化(上海)有限公司	1	銷貨	\$ 86,399	註1	6%
0	和椿科技股份有限公司	和椿自動化(上海)有限公司	1	應收帳款	56,152	註1	3%
0	和椿科技股份有限公司	和椿自動化(上海)有限公司	1	背書保證	89,940	按公司政策辦理	不適用
0	和椿科技股份有限公司	和椿自動化(上海)有限公司	1	其他應收款	21,573	註3	1%
0	和椿科技股份有限公司	AUROTEK INC.	1	銷貨	28,295	註1	2%
0	和椿科技股份有限公司	自潤元件工業股份有限公司	1	進貨	34,576	註2	2%
0	和椿科技股份有限公司	和椿科技(昆山)有限公司	1	背書保證	47,355	按公司政策辦理	不適用
1	和椿自動化(上海)有限公司	和椿科技(昆山)有限公司	3	進貨	81,849	註2	5%
2	和椿科技(昆山)有限公司	和椿自動化(上海)有限公司	3	應收帳款	44,164	註1	2%

註1：本集團與關係人之銷貨收款條件如雙方有進銷貨交易時，通常先以抵帳方式處理，餘依收款條件收款，其授信政策為月結30天左右，一般客戶之授信政策則為月結90天至180天內收款。

註2：本集團對關係人進貨之價格係參考市價決定，付款條件採月結60天左右，一般客戶之付款條件係月結90至180天內付款。

註3：因無相關同類交易可循，其交易條件依合約約定為之。

註一：母公司及子公司相互間之業務往來資訊應分別於編號欄註明，編號之填寫方法如下：

1. 母公司填0。
2. 子公司依公司別由阿拉伯數字1開始依序編號。

註二：與交易人之關係有以下三種，標示種類即可：

1. 母公司對子公司。
2. 子公司對母公司。
3. 子公司對子公司。

註三：交易往來金額佔合併總營收或總資產比率之計算，若屬資產負債項目者，以期末餘額佔合併總資產之方式計算；若屬損益項目者，以期中累積金額佔合併總營收之方式計算。

和椿科技股份有限公司
被投資公司名稱、所在地區等相關資訊（不包含大陸被投資公司）
民國108年1月1日至12月31日

附表五

單位：新台幣仟元
(除特別註明者外)

投資公司名稱	被投資公司名稱	所在地區	主要營業項目	原始投資金額		期末持有			被投資公司本	本期認列之投	備註
				本期期末	去年年底	股數	比率	帳面金額	期損益	資損益	
和椿科技股份有限公司	自潤元件工業(股)公司	台灣	自潤軸承及零件製造及買賣	\$ 39,793	\$ 39,793	2,700,000	90	\$ 48,228	(\$ 8,368)	(\$ 7,417)	本公司之子公司
和椿科技股份有限公司	AUROTEK INC.	日本	電子機器及機械手臂之出口買賣	37,226	37,226	2,599	100	15,421	(62)	822	本公司之子公司
和椿科技股份有限公司	AUROTEK SINGAPORE PTE. LTD.	新加坡	控股公司	557,132	557,132	24,811,180	100	374,820	(26,112)	(26,112)	本公司之子公司
和椿科技股份有限公司	PLENTY ISLAND (THAI) CO., LTD.	泰國	自潤軸承及零件買賣	2,203	2,203	25,000	25	22,504	3,739	929	-
和椿科技股份有限公司	山奕電子股份有限公司	台灣	電子零件之銷售	24,130	24,130	2,413,000	19	29,454	11,162	2,072	-

和椿科技股份有限公司
大陸投資資訊—基本資料
民國108年1月1日至12月31日

附表六

單位：新台幣仟元

(除特別註明者外)

大陸被投資公司名稱	主要營業項目	實收資本額	投資方式 (註1)	本期期初自台	本期匯出或收回		本期期末自台	被投資公司本 期損益	本公司直接 或間接投資 之持股比例	本期認列 投資損益	期末投資帳面 金額	截至本期止已 匯回投資收益	備註 (註2)
				灣匯出累積投 資金額	匯出	收回	灣匯出累積投 資金額						
和椿自動化(上海)有限公司	國際貿易、加工組裝機械、電子機板分割機	\$ 46,592	1	\$ 46,592	\$ -	\$ -	\$ 46,592	\$ 9,553	100	\$ 5,216	\$ 168,766	\$ -	(2)B
上海自潤軸承有限公司	產銷各種規格精密軸承類及自潤軸承類產品	97,161	1	10,402	-	-	10,402	14,600	10	-	24,123	7,701	-
和椿科技(昆山)有限公司	產銷各種電子專用等設備及高檔建築五金等相關零配件	531,862	2	531,862	-	-	531,862	(29,444)	100	(26,871)	347,984	-	(2)B
昆山吉佑和精密零部件有限公司	產銷聯軸器、汽車零件	67,072	2	20,121	-	-	20,121	5,618	30	1,685	23,933	-	(2)B

公司名稱	本期期末累計自台灣匯出	經濟部投審會	依經濟部投審會
	赴大陸地區投資金額	核准投資金額	規定赴大陸地區 投資限額
和椿科技股份有限公司及其子公司	\$ 608,977	\$ 608,977	\$ 710,212

註1：投資方式區分為下列三種，標示種類別即可：

- (1)直接赴大陸地區從事投資。
- (2)透過第三地區公司再投資大陸。
-透過AUROTEK SINGAPORE PTE. LTD. 再投資和椿科技(昆山)有限公司及昆山吉佑和精密零部件有限公司。
- (3)其他方式。

註2：本期認列投資損益欄中：

- (1)若屬籌備中，尚無投資損益者，應予註明
- (2)投資損益認列基礎分為下列三種，應予註明
 - A. 經與中華民國會計師事務所所有合作關係之國際性會計師事務所查核簽證之財務報告。
 - B. 經台灣母公司簽證會計師查核簽證之財務報表。
 - C. 其他-係依被投資公司同期間自編未經會計師查核之財務報表。

註3：本表相關數字應以新臺幣列示。

台北市會計師公會會員印鑑證明書

1090872
北市財證字第 號

會員姓名：
(1)游淑芬

(2)林鈞堯

事務所名稱：資誠聯合會計師事務所

事務所地址：台北市基隆路一段 333 號 27 樓

事務所電話：(02)2729-6666

事務所統一編號：03932533





會員證書字號：
(1)北市會證字第 3711 號

委託人統一編號：12304443


(2)北市會證字第 1827 號


印鑑證明書用途：辦理 和椿科技股份有限公司

108 年度(自民國 108 年 1 月 1 日至 108 年 12 月 31 日)財務報表之查核簽證

簽名式 (一)		存會 印鑑 (一)	
簽名式 (二)		存會 印鑑 (二)	

理事長：


核對人：




中華民國 109 年 1 月 22 日